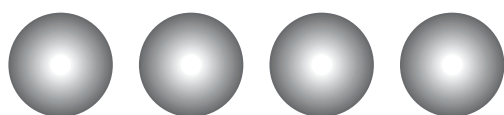


平成23年度

編入学募集要項

—社会福祉学部—

2011



学校法人 順正学園

九州保健福祉大学

〒882-8508

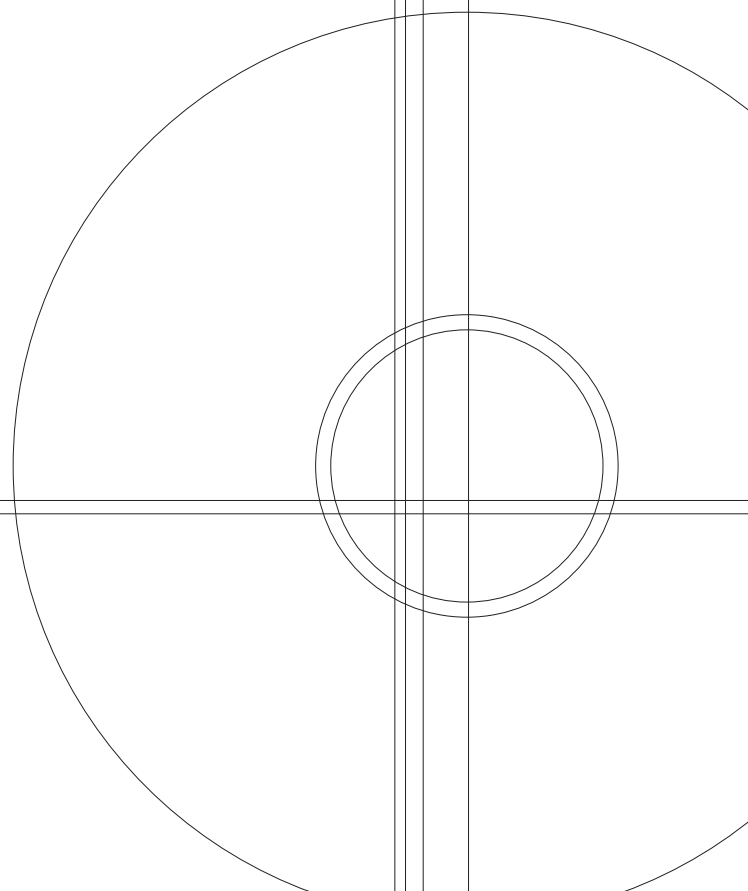
宮崎県延岡市吉野町1714-1

九州保健福祉大学 入試広報室

TEL (0982)23-5544 (直通)

FAX (0982) 23-5540

フリーダイヤル (0120) 24-2447



目 次

| | |
|---------------------------|---|
| 1. 学部・学科・専攻、募集定員、編入学年次 | 1 |
| 2. 出願資格 | 1 |
| 3. 募集日程 | 1 |
| 4. 選考方法および試験時間割 | 2 |
| 5. 試験会場 | 2 |
| 6. 出願書類等 | 2 |
| 7. 出願手続上の諸注意 | 3 |
| 8. 受験上の諸注意 | 3 |
| 9. 合格発表および入学手続 | 3 |
| 10. 編入学後の単位認定および取得資格等について | 4 |
| 11. 学費 | 4 |
| 12. オリエンテーション等について | 4 |
| 13. 奨学金、下宿等について | 4 |

九州保健福祉大学案内図

1. 学部・学科・専攻、募集定員、編入学年次

| 学 部 | 学 科 ・ 専 攻 | 募 集 定 員 | 編入学年次 | |
|--------|------------|---------|-------|----|
| 社会福祉学部 | スポーツ健康福祉学科 | 2名 | 3年次 | |
| | 臨床福祉学科 | 臨床福祉専攻 | | 3名 |
| | | 動物療法専攻 | | 3名 |

2. 出願資格

- (1)短期大学を卒業した者及び平成23年3月卒業見込みの者。
- (2)高等専門学校を卒業した者及び平成23年3月卒業見込みの者。
- (3)大学2年次以上を修了した者及び平成23年3月修了見込みの者で、62単位以上修得している者及び修得見込みの者。
- (4)修業年限が2年以上で、総授業時間が1,700時間以上の専修学校の専門課程を卒業した者及び平成23年3月卒業見込みの者。
- (5)その他、上記と同等以上の学力があると本学が認めた者。

3. 募集日程

| 区分 | 出 願 期 間 | 試 験 日 | 合 格 発 表 日 | 入 学 手 続 締 切 日 |
|-------------|--------------------------------------|----------------|----------------|--------------------------------------|
| 指 定 校 | 平成22年10月1日(金) } 平成22年10月13日(水) | 平成22年10月16日(土) | 平成22年10月23日(土) | 平成22年11月5日(金) |
| 前 期 | 平成22年10月25日(月) } 平成22年11月8日(月) | 平成22年11月13日(土) | 平成22年11月20日(土) | 一次:平成22年12月3日(金) 二次:平成23年2月18日(金) |
| 後 期 | 平成23年1月31日(月) } 平成23年2月14日(月) | 平成23年2月19日(土) | 平成23年2月26日(土) | 平成23年3月18日(金) |

※願書受付は締切日消印有効。

※入学手続は締切日必着。

4. 選考方法および試験時間割

| 区 分 | 集 合 | 小 論 文 | 面 接 |
|-----------|---------|-----------------------|-------------|
| 指 定 校 | 9 : 3 0 | - | 1 0 : 0 0 ~ |
| 前 期 ・ 後 期 | 9 : 3 0 | 1 0 : 0 0 ~ 1 1 : 0 0 | 1 1 : 1 0 ~ |

※小論文（600字・100点）は、学部に関連した課題とします。

※面接は個人面接（約15分）とします。

5. 試験会場

九州保健福祉大学

〈宮崎県延岡市吉野町1714-1〉

※詳しくは、巻末の大学案内図を参照。

6. 出願書類等

(1) 入学志願票等（本学所定用紙）

- ・ 願書提出後の志望学科・専攻の変更は認めません。
- ・ 願書提出前3ヶ月以内に撮影した上半身・正面無帽の写真（縦4cm×横3cm）を必ず志願票に貼って下さい。受付後、受験票を送付いたします。

(2) 成績及び卒業（見込）証明書（出身大学長等が作成し厳封したもの）

- ・ 大学、短期大学、高等専門学校、専修学校（専門課程）卒業（見込）者は、「成績証明書」に加えて「卒業（見込）証明書」を提出して下さい。
- ・ 大学在学者で「卒業見込証明書」が発行されない者は、「在学（期間）証明書」を提出して下さい。
- ・ 大学在学者で62単位以上修得した成績証明書がない場合は、「成績証明書」に加えて「(62単位以上の)単位修得見込証明書」または「単位履修届」など、単位修得見込みが証明できるものを提出して下さい。

(3) 志望理由書（本学所定用紙）

(4) 合格通知用宛名シール1組

- ・ 間違いなく通知が届くよう正確に現住所（合格連絡先）等を記入し、台紙からはがさずにNo.1、No.2を提出して下さい。

(5) 入学検定料（郵便為替） 指 定 校：10,000円

前期・後期：30,000円

※健康診断書は、提出する必要はありません。ただし、身体に障がいがあり、受験上、または、就学にあたり配慮する必要がある場合は、出願の前に必ず入試広報室へ相談して下さい。

7. 出願手続上の諸注意

- (1) 郵送する場合は、所定の封筒に出願書類を封入し、速達書留で送付して下さい。この場合、入学検定料は郵便普通為替（受取人指定欄は無記入）で出願書類とともに同封して下さい。
- (2) 持参する場合は、入学検定料は現金でもかまいません。（受付期間は、土曜日・日曜日・祝日を除き、9時～16時までとします。）
- (3) 一度提出した出願書類の返還は認めません。
- (4) 出願に関する電話での問い合わせは、土曜日・日曜日・祝日を除き、9時～17時までとします。

8. 受験上の諸注意

- (1) 試験当日は、受験票を持参し、定刻までに試験場へ集合して下さい。
- (2) 試験場に入場後は、受験番号に従って所定の席につき、受験票を机の通路側に置いて下さい。
なお、携帯電話等の所有者は電源を切って下さい。
- (3) 受験生の試験場への入場は、試験開始後30分を経過した場合は認めません。
- (4) 試験には、鉛筆（シャープペンシル可）、消しゴム、定規以外は使用できません。

9. 合格発表および入学手続

- (1) 発表については、合格・不合格にかかわらず本人宛に郵送で通知します。なお、電話等による問い合わせには一切応じません。
- (2) 入学手続としては、入学金並びに前期分の学費を納入期限まで納入することにより終了します。

◎納入期限

| 入試区分 | 入 学 金 | 前 期 分 |
|------|---------------|---------------|
| 指定校 | 平成22年11月5日(金) | |
| 前 期 | 平成22年12月3日(金) | 平成23年2月18日(金) |
| 後 期 | 平成23年3月18日(金) | |

※入学金並びに前期分の学費が上記の期限内に納入されない場合は、入学辞退として取り扱います。

本学所定の振込用紙で、期限内に指定銀行へ納入して下さい。

※後期分は9月に銀行引落になります。（詳しくは会計課より通知します。）

- (3) 入学手続完了者には下記書類を提出していただきます。

◎提出書類

- a. 誓約書（本学所定用紙）
- b. 写真4枚（縦4cm×横3cm カラー）
- c. 卒業証明書（卒業見込み者は、卒業後、提出のこと。）
- d. 成績証明書（卒業見込み者は、卒業後、提出のこと。また、大学在学者は、後期試験が終了し成績発表後、提出のこと。）

- (4) 何らかの都合で入学を辞退する場合は、様式は問いませんので、入学辞退届に辞退理由を明記の上、九州保健福祉大学入試広報室宛に必ず郵送して下さい。

10. 編入学後の単位認定および取得資格等について

基礎科目・専門教育科目の合計で最高62単位を認定します。

※社会福祉士国家試験受験資格を必要とする者は、社会福祉士国家試験関連科目(36科目 64単位)を履修しなければなりません。

※スポーツ健康福祉学科における、高等学校・中学校教諭一種免許状(保健体育)については、編入学では取得できません。

※入学後の履修に関しては、個別に指導を行います。

11. 学費 (平成23年度入学生)

入学金 300,000円

(円)

| 種 別 | 前 期 | 後 期 | 合 計 |
|-----------|-------------|-------------|---------------|
| 授 業 料 | 4 2 6,5 0 0 | 4 2 6,5 0 0 | 8 5 3,0 0 0 |
| 施 設 設 備 費 | 1 7 5,0 0 0 | 1 7 5,0 0 0 | 3 5 0,0 0 0 |
| 合 計 | 6 0 1,5 0 0 | 6 0 1,5 0 0 | 1,2 0 3,0 0 0 |

※入学金は初年度のみ

12. オリエンテーション等について

オリエンテーション及び入学式については、入学手続完了者全員に「入学の案内」を送付しますので、よく読んで指示に従って下さい。

13. 奨学金、下宿等について

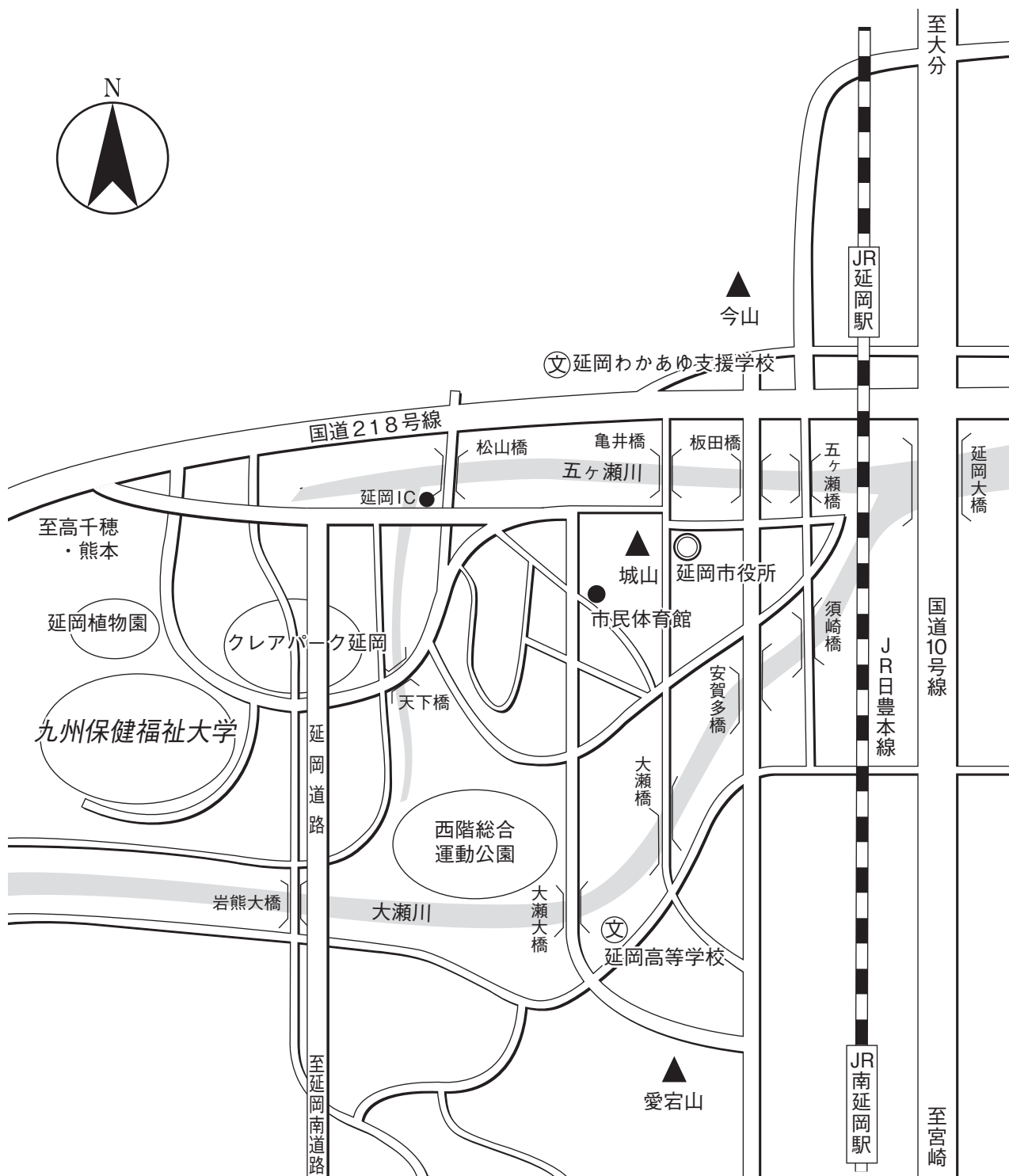
奨学金については、日本学生支援機構他各種ありますのでお問い合わせ下さい。

下宿につきましては、自宅からの通学が困難な学生に対し、希望により下宿・アパートを紹介していますのでお問い合わせ下さい。

問い合わせ先

スチューデントサポートセンター学生課 TEL (0982)23-5576(直)

九州保健福祉大学案内図



- 九州保健福祉大学 (路線バス) — JR 延岡駅 約 25 分 (7.1 km)
- 延岡市役所 約 20 分 (5.6 km)

