



九州保健福祉大学

学生募集要項

平成29年度



Contents

1. 募集定員	1
2. アドミッション・ポリシー（入学者受入方針）	2
3-1. 入試実施要項（推薦・AO入試）	6
3-2. 入試実施要項（推薦入試）	8
4. 入試実施要項（一般入試）	10
5. 入試実施要項（センター試験利用入試）	12
6. 指定校入試について	14
7. AO入試（アドミッションズ・オフィス入試）について	15
8. AO（スポーツ特別）入試について	18
9. 推薦入試について	20
10. 推薦入試A日程について	22
11. 推薦入試B日程について	24
12. 一般入試について	26
13. 前期入試について	29
14. 中期入試について	32
15. 後期入試について	34
16. 大学入試センター試験利用入試について	36
17. 共通事項	38
〔1〕 提出書類	38
〔2〕 出願手続きに関する注意事項	40
〔3〕 入学検定料について	40
〔4〕 Web 出願について	42
〔5〕 紙出願について（入学志願票等記入上の注意）	44
〔6〕 受験に関する注意事項	48
〔7〕 合格発表について	48
〔8〕 個人情報の取り扱いについて	50
〔9〕 成績の開示について	50
〔10〕 入学手続きについて	51
〔11〕 入学辞退について	51
〔12〕 学費について（平成29年度）	52
〔13〕 下宿について	52
〔14〕 寄付金について	52
〔15〕 「順正学園教育ローン」について	52
18. 入試会場案内（地方会場）	53
19. 受験生用宿泊施設（優待割引）一覧	57
20. 出願から入学まで	58
子弟入学制度について	59
学士・社会人入試について	59
九州保健福祉大学案内図	60

1. 募集定員

募集定員

学部	学科	入学定員		指定校・関連校	A O 入 試	推 薦 (A・B)	前 期・中 期	後 期	センター利用	
									前期・中期	後 期
社会福祉学部	スポーツ健康福祉学科 (スポーツ健康福祉コース) (鍼灸健康福祉コース)	40名		全学部合わせて55名程度	全学部合わせて56名程度	6名	11名	全学部合わせて20名程度	4名	全学部合わせて21名程度
	臨床福祉学科 臨床福祉専攻	45名	65名			7名	13名		6名	
	臨床福祉学科 臨床心理専攻	20名				3名	6名		2名	
保健科学部	作業療法学科	40名				10名	14名		6名	
	言語聴覚療法学科	40名				10名	14名		6名	
	視機能療法学科	40名				10名	14名		6名	
	臨床工学科	50名				11名	17名		8名	
薬学部	薬学科	140名		32名	58名	20名				
	動物生命薬科学科	40名		10名	14名	6名				
生命医科学部	生命医科学科	60名		13名	18名	8名				

※ スポーツ健康福祉学科の2コースは「学科」単位での募集となります。コース選択については、別途希望調査を行います。

2. アドミッション・ポリシー（入学者受入方針）

社会福祉学部

■入学者受入れの方針について

社会福祉学部では、社会福祉に関する専門知識や技術を学び、豊かな人間性を身につけることを目標としています。そして福祉の社会で創造的な担い手となる専門職業人を養成します。すべての学科・専攻において社会福祉の“こころ”を学び、すべての人々の幸せな生活の実現に向けて貢献することを目指しています。

また、卒業後の就職に備えての心構え・考え方の育成や支援という教育体制を設け、多様な社会に向けて役立つ学生を育てます。

スポーツ健康福祉学科

<入学者受け入れ方針>

福祉専門職、スポーツ・健康運動指導者、はり師・きゅう師などとして、地域で暮らすすべての人々がその人らしさを発揮しながら、皆と共により豊かに生きる社会を実現するために、社会福祉、「福祉のこころ」を基盤としたスポーツ・健康運動、東洋医学の高度な専門性と豊かな人間性を身につけることを目指す意欲のある者に門戸を開いています。

<求める人物像>

- ①「皆で生きていく」という共生の意識を持っている人
- ②人とふれあうことが好きで、相手の立場に立って物事を考え、行動できる人
- ③福祉、スポーツ、東洋医学に興味・関心を持ち、新たな領域に挑戦する意欲と勇気を持っている人

<学んでほしいこと>

将来仕事としてやっていくためには、プロフェッショナルとしての「知識」と「技術」が必要です。つまり、正しい知識を正しく使いこなせなければなりません。また、信頼できる指導者・支援者・治療者として認められるためには、豊かな人間性と協調性、柔軟な思考能力が求められます。

これだけは学んでほしいというものは特にありませんが、自分に与えられた課題には責任をもって真摯に取り組み、そこから何かを学び取ろうとする姿勢を身につけておいてください。

臨床福祉学科（臨床福祉専攻、臨床心理専攻）

<入学者受け入れ方針>

臨床福祉学科では、福祉・医療分野をはじめ幅広い関係分野において、臨床実践能力を有する福祉のこころを持った専門職の養成を目標としています。学生諸君が持つ「福祉のこころ」を引き伸ばすとともに、福祉当事者やそれを支える支援者等と積極的に関わりを持つ機会を設けることで、臨床の場面で活きる専門的な知識と技術の習得を支援します。

社会福祉、精神保健、介護福祉、基礎心理学、アニマルセラピー、教育職員養成という、本学科の特徴を活かしながら目標を達成するために、次のような感性と関心を持った人を受け入れたい。

<求める人物像>

- ①福祉のこころを大切にしている人
- ②人を支援することに関心を持つ人
- ③心や行動に関心がある人
- ④動物の癒しの効果に関心を持つ人
- ⑤「福祉」の教科を教えることに関心のある人

<学んでほしいこと>

本学科で学ぶ人たちの多くは「社会福祉士国家試験合格」を目指します。この合格に必要なものが文章の読解力や論理的思考です。まずは国語をしっかり勉強しましょう。そして、自分には少し難しいと思われる本などにもチャレンジして論理性を磨いてください。福祉に携わる人に欠かせないのがコミュニケーション能力です。教室ではなかなか教えてもらえないものですが、積極的にいろいろな人と話す態度を身につけてきてください。

保健科学部

■入学者受入れの方針について

保健科学部では、作業療法士、言語聴覚士、視能訓練士、臨床工学技士を養成しています。いずれも国家資格であり、高度化した医療の現場で、医師や看護師とともにチームを組んで活躍する医療専門職です。保健・福祉・教育の分野でのニーズも高まってきています。

保健科学部の目標は、建学の理念のもとに、「コミュニケーション・スキルが高く、思いやりがあり、チーム医療に貢献できる臨床家」を育成することです。自ら考え行動することができる力、その上で、チームで動くことができる力を養うために、各学科では人間性や態度を重視した教育を展開しています。幅広い教養や社会常識、医療専門職として必要な知識・技術・態度を身につけ、地域社会に貢献したいという熱意のある人材を広く求めています。

作業療法学科

<入学者受け入れ方針>

リハビリテーション医療が日本に根付いて半世紀が過ぎようとしています。その間リハビリテーションの技術や理論も様々な変容をとげ、今なお進化しています。しかし「障害を背負ったとしてもその個人が望み、選んだ生活や夢を支える医療」というリハビリテーションの根幹が変わることはありません。

作業療法学科ではそのような相手の思いを受け止め確かな医療を提供するための教育を行っており、広く以下のような人材を求めています。

- ①保健・医療・福祉の分野に興味があり、その分野の専門職になりたいと思っている人
- ②病気や障害の大変さを学び、それをどのように治療し、後遺症が残ったとしても、その後どのように支援できるか、など病気や障害、またその治療について向学心、探求心がある人
- ③人とふれあうことが好きで、相手の立場になって物事を考えることができる人

<求める人物像>

- ①新しいことにも臆せず、挑戦する気持ちを持ち続ける人
- ②人に優しく、相手の気持ちを大切にすること
- ③親や兄弟、そして自分を大切にすること

<学んでほしいこと>

これだけは学んでほしいというものは特にありませんが、それまで学んだことのない新しい学問（解剖学、生理学、医学、障害学、リハビリテーション学、作業療法学など）を学んでいきます。そうしたことへの心がまえをしっかりと持って入学してください。またたくさんの趣味を持ち、多くの人とふれあい、人は心と体が連動して生きているということに少しだけ意識を向けて生活をしてみましょう。入学してから作業療法を学んでいくにつれ、あらためて多くの気づきが出てくると思います。

言語聴覚療法学科

<入学者受け入れの方針>

本学科は、言語聴覚障害や摂食・嚥下障害を持つ方々を支援する医療専門職である言語聴覚士（国家資格）の養成学科であり、国家試験に合格できる力や、言語聴覚士として就職できる実力を高めるような教育を実践しています。

本学科では、コミュニケーション、聴こえ、食べることの機能と、それぞれの機能の障害や原因となる疾患に興味を持ち、障害に対する支援や治療に向上心を持ち、日々粘り強く努力を続けられる人を求めています。

<求める人物像>

- ①障害を持った方々を支援する側に立つ責任の重大さを理解し、その責任を果たすために、必要な実力を身につけるための努力を続ける人
- ②相手や周囲の人々の立場や状況を、「もし自分だったら」と自分の中で想像ができ、理解しようと努める人
- ③何事にも、探究心をもって興味を持ち続けることができる人

<学んでほしいこと>

言語聴覚士が必要とするコミュニケーションや思考の道具としての言語能力、すなわち、聴いて理解する力、読んで理解する力、話して伝える力、書いて伝える力を、高校での学習だけでなく、友人との会話や文章を書くなど、日常生活を通じて身に付けてください。

また、言語聴覚士は、乳幼児から高齢者までの幅広い世代の方々を治療の対象とします。保健・医療・福祉・教育に関わることはもちろん、各世代が興味を持つような話題（テレビ番組、歌など）やニュース、流行など、幅広い分野に興味、関心を持ってください。

2. アドミッション・ポリシー（入学者受入方針）

視機能療法学科

〈入学者受け入れの方針〉

「みる」「みえる」ことに障がいをもつ一人ひとりの視覚機能を最大限に引き出しひき伸ばすことができる高度な専門知識と医療技術を身につけ、チーム医療に貢献できる人間性豊かな視能訓練士を養成することを目的としています。「みる」「みえる」ことに興味があり、医療・保健分野で活躍したいという熱意のある人材を広く求めます。

〈求める人物像〉

- ①「みる」「みえる」ことに興味があり、その支援のための専門知識と「みる」「みえる」機能の評価に関する技能を学びたい人
- ②子どもから高齢者まであらゆる人に対するコミュニケーション能力を向上させたい人
- ③人を思いやり、お互いに共感できる豊かな心を養いたいと考えている人
- ④医療・保健分野で専門職業人として社会に貢献したい人

〈学んできてほしいこと〉

視機能療法学科では、医療・保健分野で活躍する視能訓練士を養成しています。高等学校においては、理系文系は問いませんが、主体的に学習すること、他者と協調して物事に取り組むことを身につけてきて欲しいと考えています。そして視能訓練士が対象とするのは「人」であるため、何よりも健やかな心身を養っておくことが重要と考えています。

臨床工学科

〈入学者受け入れ方針〉

臨床工学技士は高度な医療機器、とくに生命維持管理装置を駆使して治療が円滑に行えるよう、その操作および保守点検を行う国家資格です。今や医療は、医師、看護師、診療放射線技師などの医療従事者と綿密な連携を取りながらチームワークで行うことが必須となっていますので、単に専門である臨床工学の知識を身につけるだけではなく、人と人が信頼関係を築き、十分なコミュニケーションを保つことも必要です。業務内容は、血液透析、人工心臓、人工呼吸器、高気圧酸素などの生命維持管理装置およびこれに関連する医療機器の操作や保守点検、管理です。生命を直接左右する重要な機器を扱いますので、責任感と行動力も不可欠です。本学科では総合的に判断し、臨床に耐えうる人物を受け入れます。

〈求める人物像〉

- ①慢性疾患患者さん、とくに高齢者に対するコミュニケーション能力を向上させたい人
- ②医療とともに科学全般に興味を持っている人
- ③どんなことにも果敢にチャレンジし、努力を継続できる人

〈学んできてほしいこと〉

数学と物理は必須ですが、高校で物理を履修していない場合は、入学前教育で学習し、基本的なことは習得してきてください。

薬学部

■入学者受入れの方針について

薬学部では、建学の理念のもとに、「高度な専門知識・技術とコミュニケーション能力を授け、生涯にわたって最先端医療に貢献できる薬剤師、また、薬学及び実験動物学の知識を持ち、科学的考察力と問題解決能力を備えた専門家」を養成します。

薬学 科

〈入学者受け入れの方針〉

本学科（6年制）では、薬剤師を養成しています。薬剤師は、国家資格であり、チーム医療の一員として医師や看護師とともに活躍する薬の専門家です。これに基づいて本学科では、学力では計れない医療人として高い潜在能力を持つ人材を求めています。即ち、「信頼される有能な薬剤師」になりたいという強い意志、そして向学心に燃え、他の人と良好な人間関係を構築できる人材を求めます。

〈求める人物像〉

- ・強い意志を持ち、向学心に燃え、他の人と良好な人間関係を構築できる人

〈学んでほしいこと〉

「数学(特に、指数対数計算)」「英語」「国語(特に、文章の意味を読解する力)」が必要です。さらに、「化学」「生物」「物理」も必須です。履修していない人や不得意な人のためのリメディアル科目もありますが、高校生のうちに勉強しておくことが後が楽になります。読解力を付けるために、新聞、小説などの読書をしておいてください。

動物生命薬科学科

〈入学者受け入れの方針〉

本学科(4年制)では、動物看護師など、薬の知識を活用して動物と接する専門家を養成します。

これに基づいて、本学科では、「薬に興味をもつとともに、動物愛護や動物の福祉の理念に基づいた強い意志により、動物と接することができる人」を求めています。

〈求める人物像〉

- ・薬に興味をもつとともに、動物愛護や動物の福祉の理念に基づいた強い意志により、動物と接することができる人

〈学んでほしいこと〉

本学科における飼育は、グループで行いますので、他人とのコミュニケーション能力および協調性を学んでください。また、本学科で学修する科目は暗記することが多いので、科目を問わず暗記する経験を積んでください。

生命医科学部

生命医科学科

〈入学者受け入れの方針〉

本学部・学科は細胞検査士・臨床検査技師として、医学研究および医療現場で貢献する人材の養成を目的としています。したがって細胞検査士・臨床検査技師の資格取得には専門的な知識を修得することが必須となります。このことを理解し明確な目的意識と学習意欲をもつ学生に門戸を広く開放します。

〈求める人物像〉

- ① 細胞検査士・臨床検査技師の資格を取得し、病院や検査センターなど医療機関で活躍したい人
- ② 細胞検査士・臨床検査技師の資格を取得し、大学院進学など高度医療を支える研究者として活躍したい人

〈学んでほしいこと〉

- ・高等学校卒業程度の学力を有していること
- ・生物・化学の基礎知識を有していること
- ・英語の基礎知識を有していること

3 - 1. 入試実施要項 (推薦・AO入試)

入試区分	対象学部 (募集定員)	願書受付 (消印有効)	試 験 日	合格発表日	入学手続締切日 (必着)	
					入 学 金	前 期 分
A O	社会福祉学部 保健科学部 薬学部 生命医科学部 ※AO全日程の定員 (56)	【Ⅰ期】 9月1日(木) ┆ 9月9日(金)	—	9月19日(月)	10月24日(月)	
		【Ⅱ期】 10月7日(金) ┆ 10月21日(金)	—	10月31日(月)	12月5日(月)	
		【Ⅲ期】 11月25日(金) ┆ 12月9日(金)	—	12月19日(月)	1月20日(金)	
		【Ⅳ期】 2月1日(水) ┆ 3月29日(水)	—	本学が指定する日	本学が指定する日まで	
A O (スポーツ特別)	社会福祉学部(若干名)	10月7日(金) ┆ 10月21日(金)	—	10月31日(月)	12月5日(月)	
指 定 校	社会福祉学部 保健科学部 薬学部 生命医科学部 ※指定校全日程の定員 (55)	【前期】 9月26日(月) ┆ 10月7日(金)	10月15日(土)	10月24日(月)	11月25日(金)	
		【後期】 11月18日(金) ┆ 12月2日(金)	12月11日(日)	12月19日(月)	1月20日(金)	
関 連 校	社会福祉学部(若干名) 保健科学部(若干名) 薬学部(若干名) 生命医科学部(若干名)	10月3日(月) ┆ 10月21日(金)	10月30日(日)	11月7日(月)	12月22日(木)	

願書受付は締切日消印有効、入学手続は締切日必着。

選 考 方 法	備 考	試 験 地
書類審査、面談	・ 専願、現・浪は問わない	(面談会場) 本学 ----- (面談会場) 北九州、 鹿児島、本学 ----- (面談会場) 熊本、本学 ----- (面談会場) 本学
書類審査、面談	・ 専願、現役のみ ・ 強化指定種目の競技実績優秀者を 特待生として選考	(面談会場) 本学
書類審査、面接(集団)	・ 専願、現役のみ ・ 本学指定対象校宛直接推薦依頼	宮崎、本学
学力試問(1科目100点) 1教科1科目100点満点 ◎ 福・保・動生・生 ……国語、英語、数学から1科目 ◎ 薬 ……英語、数学から1科目	・ 専願、現・浪は問わない ・ 第2志望まで記入可	高梁、本学

福 ……社会福祉学部 保 ……保健科学部 動生 ……薬学部(動物生命薬科学科) 薬 ……薬学部(薬学科) 生 ……生命医科学部

3 - 2 . 入試実施要項 (推薦入試)

入試区分	対象学部 (募集定員)	願書受付 (消印有効)	試 験 日	合格発表日	入学手続締切日 (必着)	
					入 学 金	前 期 分
推 薦 A 日 程	社会福祉学部 (16) 保健科学部 (41) 薬 学 部 (42) 生命医科学部 (13)	10月14日 (金)	11月12日 (土)	11月21日 (月)	12月16日 (金)	2月10日 (金)
		11月4日 (金)	11月13日 (日)			
推 薦 B 日 程		11月18日 (金)	12月10日 (土)	12月19日 (月)	1月20日 (金)	2月21日 (火)
		12月2日 (金)				

願書受付は締切日消印有効、入学手続は締切日必着。

選 考 方 法	備 考	試 験 地
<p>◎ 小論文 所定用紙に60分・600字以内で論述 * 配点 小論文100点、調査書50点で150点満点</p>		
<p>◎ 福・保・動生・生…〈基礎学力試問〉 英語、国語、数学から 1科目選択、調査書</p> <p>◎ 薬…〈基礎学力試問〉 化学(必須)、調査書 * 配点 基礎学力試問100点、調査書50点で150点満点</p>	<ul style="list-style-type: none"> ・ 併願可、現・浪は問わない ・ 試験日自由選択制 ・ 4学部から第2志望まで記入可 	<p>姫路、松江、岡山、広島、高松、福岡、熊本、大分、宮崎、鹿児島、本学</p>
<p>◎ 福・保・動生・生…〈基礎学力試問〉 英語、国語、数学、生物から 2科目選択、調査書</p> <p>◎ 薬…〈基礎学力試問〉 化学(必須)、英語、国語、数学から1科目選択、 調査書 * 配点 基礎学力試問200点、調査書100点で300点満点</p>	<ul style="list-style-type: none"> ・ 併願可、現・浪は問わない ・ 4学部から第2志望まで記入可 ・ 成績上位者を特待生として選考する。 ・ 全学部対象(特待生B、C) 	<p>東京、大阪、南あわじ、姫路、松江、岡山、広島、高松、北九州、福岡、熊本、大分、宮崎、鹿児島、那覇、本学</p>

福…社会福祉学部 保…保健科学部 動生…薬学部(動物生命薬科学科) 薬…薬学部(薬学科) 生…生命医科学部
※特待生選考の詳細については20ページ参照のこと

4. 入試実施要項（一般入試）

入試区分	対象学部 (募集定員)	願書受付 (消印有効)	試 験 日	合格発表日	入学手続締切日 (必着)	
					入 学 金	前 期 分
前 期	社会福祉学部 (30) 保健科学部 (59) 薬 学 部 (72) 生命医科学部 (18) ※上記の募集定員は、 前期及び中期の 合計数	1月5日(木)) 1月23日(月)	2月1日(水)	2月13日(月)	〈一次〉※ 2月24日(金)	3月21日(火)
			2月2日(木)			
			2月3日(金)			
中 期		1月26日(木)) 2月10日(金)	2月18日(土)	2月27日(月)	3月10日(金)	3月21日(火)
後 期	社会福祉学部 保健科学部 薬 学 部 生命医科学部 (20)	2月17日(金)) 3月7日(火)	3月14日(火)	3月21日(火)	3月30日(木)	

※前期入試の入学手続締切日(入学金)は、〈一次〉50,000円、〈二次〉250,000円を納入してください。

選考方法	備考	試験地
<p>【1科目型】</p> <p>学力試問(1科目100点) 1科目100点満点</p> <p>◎福・保・動生・生…国語、英語、数学、生物から1科目</p> <p>◎薬…化学</p>	<ul style="list-style-type: none"> ・併願可、試験日自由選択制 ・選択科目は出願時に決定 ・4学部から第2志望まで記入可 	<p>東京、大阪、</p>
<p>【3科目型】</p> <p>学力試問(1科目100点) 3科目300点満点</p> <p>◎福…国語、英語、数学から2教科2科目 現代社会、化学、生物、物理から1科目</p> <p>◎保・動生・生…国語、英語、数学から2教科2科目 化学、生物、物理、現代社会から1科目</p> <p>◎薬…化学【必須】、選択2科目(英語、数学、物理、生物)の3科目</p>	<ul style="list-style-type: none"> ・併願可、試験日自由選択制 ・成績上位者を特待生として 選考する 全学部対象(特待生A、特待生B) ・選択科目は出願時に決定 ・4学部から第2志望まで記入可 	<p>姫路、南あわじ、 松江、岡山、 広島、高松、 松山、北九州、 福岡、熊本、 大分、宮崎、 都城、鹿児島、 鹿屋、那覇、 本学</p>
<p>【2科目型】</p> <p>学力試問(1科目100点) 2科目200点満点</p> <p>◎福…国語、英語、数学、現代社会から 2教科2科目選択</p> <p>◎保・動生・生…国語、英語、数学、化学、生物、物 理、現代社会から2教科2科目選択</p> <p>◎薬…化学【必須】、選択1科目(英語、数学、物理、生物) の2科目</p>	<ul style="list-style-type: none"> ・併願可、試験日自由選択制 ・成績上位者を特待生として 選考する 全学部対象(特待生C) ・選択科目は出願時に決定 ・4学部から第2志望まで記入可 	
<p>学力試問(1科目100点) 2科目200点満点</p> <p>◎福・保・動生・生…国語、英語、数学、生物、化学 から2教科2科目</p> <p>◎薬…化学【必須】、選択1科目(英語、数学、生物)の 2科目</p>	<ul style="list-style-type: none"> ・併願可 ・成績上位者を特待生として 選考する 全学部対象(特待生C) ・選択科目は出願時に決定 ・4学部から第2志望まで記入可 	<p>大阪、姫路、 松江、岡山、 広島、高松、 北九州、福岡、 熊本、大分、 宮崎、鹿児島、 本学</p>
<p>学力試問(1科目100点) 1科目100点満点</p> <p>◎福・保・動生・生…国語、英語、数学、生物から 1科目選択</p> <p>◎薬…化学</p>	<ul style="list-style-type: none"> ・併願可 ・選択科目は出願時に決定 ・4学部から第2志望まで記入可 	<p>大阪、姫路、 松江、岡山、 広島、高松、 北九州、福岡、 熊本、大分、 宮崎、鹿児島、 本学</p>

福…社会福祉学部 **保**…保健科学部 **動生**…薬学部(動物生命薬科学科) **薬**…薬学部(薬学科) **生**…生命医科学部
※特待生選考の詳細については27ページ参照のこと

5. 入試実施要項(センター試験利用入試)

入試区分	対象学部 (募集定員)	願書受付 (消印有効)	試 験 日	合格発表日	入学手続締切日	
					入 学 金	前 期 分
センター利用 (前 期)	社会福祉学部(12) 保健科学部(26)	1月5日(木)	}	2月13日(月)	〈一次〉※ 2月24日(金)	3月21日(火)
		2月1日(水)				
センター利用 (中 期)	薬 学 部(26) 生命医科学部(8)	2月6日(月)	}	2月27日(月)	3月10日(金)	3月21日(火)
		2月17日(金)				
センター利用 (後 期)	社会福祉学部 保健科学部 薬 学 部 生命医科学部 (21)	2月24日(金)	}	3月21日(火)	3月30日(木)	
		3月13日(月)				

※センター利用(前期)入試の入学手続締切日(入学金)は、〈一次〉50,000円、〈二次〉250,000円を納入してください。

選 考 方 法	備 考
<p>【前期・後期入試】は3教科3科目(各100点)の300点満点 【中期入試】は2教科2科目(各100点)の200点満点にて選考</p> <p>◎社会福祉学部</p> <p>国 語：国語 地 歴：世界史A、世界史B、 日本史A、日本史B、 地理A、地理B 公 民：現代社会、倫理、政治・経済、「倫理、政治・経済」 数 学：数学Ⅰ、数学Ⅰ・数学A、 数学Ⅱ、数学Ⅱ・数学B、 工業数理基礎、簿記・会計、情報関係基礎 理 科：物理基礎、化学基礎、生物基礎、地学基礎から 2科目、物理、生物、化学、地学 外国語：英語、独語、仏語、中国語、韓国語 上記科目から選択</p>	<p>《3教科3科目300点満点(各科目100点)》</p> <ul style="list-style-type: none"> ・センター試験受験者対象 ・学部、学科重複出願可 ・成績上位者を特待生として選考 全学部対象(特待生A、特待生B) ・4学部から第2志望まで記入可 ・国語、外国語は100点に換算する ・「理科」の基礎を付した科目については、 2科目で1科目(100点)とする ・英語のリスニングは選考対象としない
<p>※3教科4科目以上受験した場合、高得点の3教科3科目で判定</p> <p>◎保健科学部・薬学部(動物生命薬科学科)・生命医科学部 〔3教科3科目〕</p> <p>理 科：物理基礎、化学基礎、生物基礎から2科目、 もしくは物理、化学、生物から1科目【必須】</p> <p>国 語：国語 数 学：数学Ⅰ・数学A、 数学Ⅱ・数学B } から選択 外国語：英語</p>	<p>《2教科2科目200点満点(各科目100点)》</p> <ul style="list-style-type: none"> ・センター試験受験者対象 ・学部、学科重複出願可 ・4学部から第2志望まで記入可 ・国語、外国語は100点に換算する ・「理科」の基礎を付した科目については、 2科目で1科目(100点)とする ・英語のリスニングは選考対象としない
<p>※国語、数学、外国語で2教科3科目以上受験した場合、 高得点の2教科2科目で判定</p>	<p>《3教科3科目300点満点(各科目100点)》</p>
<p>※数学、理科で2科目以上受験した場合、高得点の科目で判定</p>	<ul style="list-style-type: none"> ・センター試験受験者対象 ・学部、学科重複出願可 ・成績上位者を特待生として選考 全学部対象(特待生A、特待生B) ・4学部から第2志望まで記入可 ・国語、外国語は100点に換算する ・「理科」の基礎を付した科目については、 2科目で1科目(100点)とする ・英語のリスニングは選考対象としない
<p>◎薬学部(薬学科)</p> <p>外国語：英語【必須】</p> <p>数 学：数学Ⅰ・数学A、数学Ⅱ・数学Bから1科目 理 科：物理基礎、化学基礎、生物基礎から2科目、 もしくは物理、化学、生物から1科目</p>	
<p>※数学、理科で2科目以上受験した場合、高得点の科目で判定</p>	

※特待生選考の詳細については27ページ参照のこと

6. 指定校入試について

〔1〕 募集定員

※募集定員は指定校(前期・後期)、関連校入試を合わせた人数です。

学 部	学 科	募 集 定 員
社 会 福 祉 学 部	ス ポ ー ツ 健 康 福 祉 学 科 (ス ポ ー ツ 健 康 福 祉 コ ー ス) (鍼 灸 健 康 福 祉 コ ー ス)	全学部合わせて55名程度
	臨 床 福 祉 学 科 臨 床 福 祉 専 攻	
	臨 床 福 祉 学 科 臨 床 心 理 専 攻	
保 健 科 学 部	作 業 療 法 学 科	
	言 語 聴 覚 療 法 学 科	
	視 機 能 療 法 学 科	
	臨 床 工 学 科	
薬 学 部	薬 学 科	
	動 物 生 命 薬 科 学 科	
生 命 医 科 学 部	生 命 医 科 学 科	

※スポーツ健康福祉学科の2コースは「学科」単位での募集となります。コース選択については、別途希望調査を行います。

〔2〕 出願資格

現役(平成29年3月卒業見込み者)の**専願**を条件に、本学が指定する対象校の高等学校長若しくは中等教育学校長が、学業・人物とも優秀であると認め推薦する者。

〔3〕 募集日程

出 願 期 間 (消印有効)		入 試 日	合 格 発 表 日	入 学 手 続 締 切 日 (締切日必着)
前期	平成28年9月26日(月) } 平成28年10月7日(金)	平成28年10月15日(土)	平成28年10月24日(月)	平成28年11月25日(金)
後期	平成28年11月18日(金) } 平成28年12月2日(金)	平成28年12月11日(日)	平成28年12月19日(月)	平成29年1月20日(金)

〔4〕 選考方法

書類審査(調査書、推薦書類)、集団面接(約20分)により選考します。

〔5〕 入試時間割

集 合	13:00
注 意 事 項 伝 達	13:00~13:10
面 接	13:15~

〔6〕 提出書類

提出書類については、38・39ページを参照してください。

※受験に際し特別な配慮を必要とする受験生は、試験日の1か月前までに入試広報室へご相談ください(58ページ参照)。

〔7〕 入学検定料

10,000円<Web出願8,000円>(入学検定料・納入方法については、40ページ以下を参照してください。)

〔8〕 入試会場

試 験 地	試 験 会 場	所 在 地
宮 崎	九州保健福祉大学総合医療専門学校	宮崎市瀬頭2-1-10
本 学	九州保健福祉大学	延岡市吉野町1714-1

7. AO入試(アドミッションズ・オフィス入試)について

学力試験では計れない資質、能力、個性を有する学生を受け入れ、積極的な学生生活を期待し、個々の能力をさらに引き伸ばし、社会に有為な人材を養成することを目的に募集します。**専願**。

〔1〕募集定員

※募集定員はAO全日程の合計人数です。

学 部	学 科	募 集 定 員
社 会 福 祉 学 部	ス ポ ー ツ 健 康 福 祉 学 科 (ス ポ ー ツ 健 康 福 祉 コ ー ス) (鍼 灸 健 康 福 祉 コ ー ス)	全学部合わせて 56名程度
	臨 床 福 祉 学 科 臨 床 福 祉 専 攻	
	臨 床 福 祉 学 科 臨 床 心 理 専 攻	
保 健 科 学 部	作 業 療 法 学 科	
	言 語 聴 覚 療 法 学 科	
	視 機 能 療 法 学 科	
	臨 床 工 学 科	
薬 学 部	薬 学 科	
	動 物 生 命 薬 科 学 科	
生 命 医 科 学 部	生 命 医 科 学 科	

※スポーツ健康福祉学科の2コースは「学科」単位での募集となります。コース選択については、別途希望調査を行います。

〔2〕出願資格

本学への入学を強く希望し、20ページの出願資格の項目条件を満たす者。

〔3〕募集日程・選考方法

入試区分	出 願 期 間 (消印有効)	合 格 発 表 日	手 続 締 切 日 (締切日必着)	選 考 方 法	備 考
I 期	平成28年9月1日(木))) 平成28年9月9日(金)	平成29年9月19日(月)	平成28年10月24日(月)	・書類審査 ・面談 (個人:約20分)	・専願 ・現役・浪人は問わない
II 期	平成28年10月7日(金))) 平成28年10月21日(金)	平成28年10月31日(月)	平成28年12月5日(月)		
III 期	平成28年11月25日(金))) 平成28年12月9日(金)	平成28年12月19日(月)	平成29年1月20日(金)		
IV 期	平成29年2月1日(水))) 平成29年3月29日(水)	本学が指定する日	本学が指定する日まで		

〔4〕提出書類

提出書類については、38・39ページを参照してください。

※受験に際し特別な配慮を必要とする受験生は、試験日の1か月前までに入試広報室へご相談ください(58ページ参照)。

〔5〕入学検定料

10,000円<Web出願8,000円>(入学検定料・納入方法については、40ページ以下を参照してください。)

■ A O入試の流れ

①エ ン ト リ ー	・エントリーカード（本学所定用紙）提出。 ・課題に対するレポート（本学所定用紙）提出。（1,000字以内）
②面 談	本学または地方会場等で面談を行う。 （日程等は17ページを参照してください。）
③適 性 評 価	A Oスタッフによる審議
④出願資格確認通知	本人宛に（現役生の場合は高校等にも）通知を送付します。
⑤出 願	エントリー学科以外へは出願できません。
⑥合 格 発 表	本人宛に（現役生の場合は高校等にも）通知を送付します。
⑦入 学 手 続	期限内に入学手続金を納入し、提出書類を提出してください。
⑧入 学	入学手続完了後に送付する「入学の案内」をご参照ください。

※A O入試希望者は、事前に別冊「A O入試学生募集要項」を入試広報室に請求のうえ、同冊子にてご確認ください。

■ レポート課題一覧

社会福祉学部 課題	
スポーツ健康福祉学科	【「スポーツ、健康、福祉」の関わり】または【「東洋医学（鍼灸）、健康、福祉」の関わり】（どちらか一方を選択）についてどのように考えますか？また、将来就きたい職業を具体的に挙げ、その理由を述べなさい。
臨床福祉学科	あなたはなぜ臨床福祉学科を希望したのですか？その理由を具体的に述べなさい。さらに、将来どのように福祉にかかわっていきたいのか、あなたの「思い」を書きなさい。

保健科学部 課題	
作業療法学科	自分にとって意味のある（あるいは興味のある）活動や作業をすることは、自分の心や体にどのような影響を及ぼすか述べなさい。
言語聴覚療法学科	あなたはどんな言語聴覚士になりたいですか？また、あなたは言語聴覚士になるために、今後どのようなことに取り組んでいきますか？具体例を挙げながら述べなさい。
視機能療法学科	どのような視能訓練士になりたいかを述べ、そのためにどのような努力ができるか、自分の長所・短所を踏まえて具体的に述べなさい。
臨床工学科	多様化する医療機器の保守・管理についてあなたの意見を述べなさい。

薬学部 課題	
薬学科	社会はどのような薬剤師を求め、あなたはどのような薬剤師になりたいと思いますか。あなたの考えを述べなさい。
動物生命薬科学科	動物と人間の関係について、あなたの考えていることを述べなさい。

生命医科学部 課題	
生命医科学科	臨床検査技師・細胞検査士について知っている事を記してください。また、前述の専門職に就くためにどのような取り組みをするか述べなさい。

■ エントリー期間・面談日程・面談会場

I 期 出願期間：9月1日(木)～9月9日(金)

区分	エントリー期間(必着)	日 時 ・ 場 所		
I 期	6月20日(月)～7月19日(火)	7月23日(土) 13:30～	本 学	九州保健福祉大学 第1回オープンキャンパス
		7月24日(日) 13:30～	本 学	九州保健福祉大学 第2回オープンキャンパス
	6月20日(月)～8月22日(月)	8月28日(日) 13:30～	本 学	九州保健福祉大学 第3回オープンキャンパス

II 期 出願期間：10月7日(金)～10月21日(金)

区分	エントリー期間(必着)	日 時 ・ 場 所		
II 期	8月17日(水)～9月2日(金)	9月10日(土) 13:30～	本 学	九州保健福祉大学
	8月17日(水)～9月16日(金)	9月25日(日) 13:30～	北九州	毎日西部会館
	8月17日(水)～9月23日(金)	10月2日(日) 13:30～	鹿児島	ホテルセントコスモ
	8月17日(水)～9月30日(金)	10月8日(土) 13:30～	本 学	九州保健福祉大学

III 期 出願期間：11月25日(金)～12月9日(金)

区分	エントリー期間(必着)	日 時 ・ 場 所		
III 期	10月3日(月)～10月21日(金)	10月30日(日) 13:30～	熊 本	TKPガーデンシティ熊本 (ホテルサンルート熊本内)
	10月3日(月)～10月28日(金)	11月6日(日) 10:00～	本 学	九州保健福祉大学 大学祭

IV 期 出願期間：2月1日(水)～3月29日(水)

区分	エントリー期間(必着)	日 時 ・ 場 所		
IV 期	1月5日(木)～3月22日(水)	本学が指定する日時	本 学	九州保健福祉大学

8. AO(スポーツ特別)入試について

学力試験では計れない資質、能力、個性を有する学生を受け入れ、積極的な学生生活を期待し、社会に有為な人材を養成することを目的としています。**専願**。

〔1〕募集学部・学科・募集定員

学 部	学 科	募集定員
社会福祉学部	スポーツ健康福祉学科 (スポーツ健康福祉コース) (鍼灸健康福祉コース)	若干名
	臨床福祉学科 臨床福祉専攻	
	臨床福祉学科 臨床心理専攻	

※スポーツ健康福祉学科の2コースは「学科」単位での募集となります。コース選択については、別途希望調査を行います。

〔2〕出願資格

高等学校若しくは中等教育学校のスポーツ分野において、優れた実績と意欲を持ち、下記の条件及び20ページの出願資格の項目条件を満たす者。

(1) 出身高等学校等における「全体の評定平均値」が**3.1**以上の者。

(2) 当該スポーツ活動において、積極的な活動を行い、出身高等学校等から高い評価を得ている者。

※強化指定種目へのエントリーは、あらかじめ本学の強化指定種目責任者による事前面接を受けること。

※競技歴を証明するもの(大会の要項、新聞の切り抜き等)をエントリーカード、競技歴証明書、レポートと共に提出してください。

(強化指定種目)

男子サッカー

(※男子サッカー以外の種目については入試広報室にお問い合わせください。)

※AO(スポーツ特別)合格者のうち、全国大会等に出場するなど競技歴が優れ、心身共に優秀な人物で、入学後もそのスポーツにおいて、さらに活躍が期待できる者を特待生として選考します。

ただし、入学後当該種目の活動を中止したり、特待生としてふさわしくない行為があった場合は、資格を停止又は取り消すことがあります。

〔3〕AO面談日程・会場

出願期間：10月7日(金)～10月21日(金)

区 分	エントリー期間(必着)	日時・場所		
AO(スポーツ特別)	8月17日(水)～9月2日(金)	9月10日(土) 13:30～	本学	九州保健福祉大学

※競技歴を証明するもの(大会の要項、新聞の切り抜き等)をエントリーカード、レポート、競技歴証明書と共に提出してください。

〔4〕提出書類

提出書類については、38・39ページを参照してください。

〔5〕入学検定料

10,000円〈Web出願8,000円〉(入学検定料・納入方法については、40ページ以下を参照してください。)

〔6〕AO(スポーツ特別)入試の流れ

①エントリー	・ エントリーカード (本学所定用紙) 提出。 ・ 課題に対するレポート (本学所定用紙) 提出。(1,000字以内)
②面談	・ 本学にて面談を行う。
③適性評価	・ AOスタッフによる審議。
④出願資格確認通知	・ 本人宛に (現役生の場合は高校等にも) 通知を送付します。
⑤出願	・ エントリー学科以外へは出願できません。
⑥合格発表	・ 本人宛に (現役生の場合は高校等にも) 通知を送付します。
⑦入学手続	・ 期限内に入学手続金を納入し、提出書類を提出してください。
⑧入学	・ 入学手続完了後に送付する「入学の案内」をご参照ください。

※AO(スポーツ特別)入試希望者は、事前に別冊「AO(スポーツ特別)入試学生募集要項」を入試広報室に請求のうえ、同冊子にてご確認ください。

〔7〕レポート課題一覧

社会福祉学部 課題	
スポーツ健康福祉学科	【「スポーツ、健康、福祉」の関わり】または【「東洋医学(鍼灸)、健康、福祉」の関わり】(どちらか一方を選択)についてどのように考えますか?また、将来就きたい職業を具体的に挙げ、その理由を述べなさい。
臨床福祉学科	あなたはなぜ臨床福祉学科を希望したのですか?その理由を具体的に述べなさい。さらに、将来どのように福祉にかかわっていきたいのか、あなたの「思い」を書きなさい。

9. 推薦入試について

本学の推薦入試については、次の2タイプがあります。

◎推薦入試A日程(全学部全学科対象)

推薦入試A日程は、高等学校長等が適性を有すると認め推薦する志願者を対象とする入学試験です。

推薦入試A日程は、2日間の**試験日自由選択制**で同じ学科を2日間連続で受験することも、異なる学科を受験することも可能です。

◎推薦入試B日程(全学部全学科対象)

推薦入試B日程は、高等学校長等が適性を有すると認め推薦する志願者を対象とする入学試験です。

推薦入試B日程は特待生選考入試ですので、成績上位10名(全学部対象)を特待生合格者として選考します。

■出願資格

出身高等学校長等が適性を有すると認め推薦する者で、下記のいずれかに該当する者。

- (1) 高等学校若しくは中等教育学校を卒業した者(平成29年3月卒業見込みの者を含む)。
- (2) 通常の課程による12年の学校教育を修了した者並びに通常の課程以外の課程によりこれに相当する学校教育を修了した者(平成29年3月修了見込みの者を含む)。
- (3) 外国において学校教育における12年の課程を修了した者(平成29年3月末までにこれに該当する見込みの者を含む)。
- (4) 文部科学大臣の指定した者(平成29年3月末までにこれに該当する見込みの者を含む)。
- (5) 文部科学大臣が高等学校の課程と同等の課程を有するものとして認定した在外教育施設の当該課程を修了した者(平成29年3月末までにこれに該当する見込みの者を含む)。

※出身高等学校長等の推薦を受けることができれば、現役・浪人は問いません。

特待生選考について

“授業料が減免になるチャンス”

■推薦入試B日程で特待生合格10名

推薦B日程では、「特待生B」または「特待生C」を選考し、学納金の一部を減免致します。

[※各特待生の特典については下表でご確認ください。]

〔特待生の種類と特典内容〕

種類	減免期間	対象学部・学科	減免額(年間額)
特待生B	2年間	社会福祉学部 保健科学部 薬学部(動物生命薬科学科) 生命医科学部	300,000円
		薬学部(薬学科)	500,000円
特待生C	1年間	社会福祉学部 保健科学部 薬学部(動物生命薬科学科) 生命医科学部	300,000円
		薬学部(薬学科)	500,000円

■提出書類について

提出書類については、38・39ページを参照してください。

■第2志望制度について

本学の推薦入試では、次のとおり第2志望制度を設けています。

この制度では、第1志望が不合格となった場合、第2志望の記入があれば第2志望の合否判定を再度受けられる可能性があります。次の入試区分の表で、第2志望の学科を参照してください。なお、願書提出後の志望大学・学部・学科の変更は認めません。

第1志望学部・学科		入試区分	推薦A日程	推薦B日程
社会福祉学部	スポーツ健康福祉学科 (スポーツ健康福祉コース) (鍼灸健康福祉コース)		○	○
	臨床福祉学科 臨床福祉専攻		○	○
	臨床福祉学科 臨床心理専攻		○	○
保健科学部	作業療法学科		○	○
	言語聴覚療法学科		○	○
	視機能療法学科		○	○
	臨床工学科		○	○
薬学部	薬学科		○	○
	動物生命薬科学科		○	○
生命医科学部	生命医科学科		○	○

※第2志望学科については、第1志望を除く、○印の該当学科より記入できます。

※スポーツ健康福祉学科の2コースは「学科」単位での募集となります。コース選択については、別途希望調査を行います。

10. 推薦入試A日程について

現役・浪人は問いません。併願可。

〔1〕 募集定員

※募集定員は推薦A日程、推薦B日程を合わせた人数です。

学 部	学 科	募 集 定 員
社 会 福 祉 学 部	ス ポ ー ツ 健 康 福 祉 学 科 (ス ポ ー ツ 健 康 福 祉 コ ー ス) (鍼 灸 健 康 福 祉 コ ー ス)	6名
	臨 床 福 祉 学 科 臨 床 福 祉 専 攻	7名
	臨 床 福 祉 学 科 臨 床 心 理 専 攻	3名
保 健 科 学 部	作 業 療 法 学 科	10名
	言 語 聴 覚 療 法 学 科	10名
	視 機 能 療 法 学 科	10名
	臨 床 工 学 科	11名
薬 学 部	薬 学 科	32名
	動 物 生 命 薬 科 学 科	10名
生 命 医 科 学 部	生 命 医 科 学 科	13名

※スポーツ健康福祉学科の2コースは「学科」単位での募集となります。コース選択については、別途希望調査を行います。

〔2〕 出願資格

20ページの出願資格の項目を参照してください。

〔3〕 募集日程

出 願 期 間 (消印有効)	入 試 日	合 格 発 表 日	入 学 手 続 締 切 日 (締切日必着)
平成28年10月14日(金)) 平成28年11月4日(金)	平成28年11月12日(土) 平成28年11月13日(日)	平成28年11月21日(月)	入学金:平成28年12月16日(金) 前期分:平成29年2月10日(金)

〔4〕 選考方法

入 試 日	学 部	選 考 方 法	試 験 時 間	配 点	備 考
11月12日(土)	全 学 部	小論文〔記述式600字〕	60分	100点	・学部により 課題は異なる
		出身高等学校若しくは中等教育学校の調査書		50点	
11月13日(日)	社会福祉学部 保健科学部 薬学部 (動物生命薬科学科) 生命医科学部	基礎学力試問〔英語・国語・数学から1科目選択〕	60分	100点	・選択科目は 出願時に決定
		出身高等学校若しくは中等教育学校の調査書		50点	
	薬学部 (薬学科)	基礎学力試問〔化学〕	60分	100点	
		出身高等学校若しくは中等教育学校の調査書		50点	

※薬学部は、学科によって選考方法が異なりますのでご注意ください。

※試験日自由選択制(各学部2日間実施)で出願時に決定。2日間受験可能。

■出題範囲(基礎学力試問) 〈11月13日〉

科目	出題範囲
英語	コミュニケーション英語Ⅰ・Ⅱ・英語表現Ⅰ
国語	国語総合(近代以降の文章)
数学	数学Ⅰ・数学A
化学	化学基礎・化学

※化学の高分子化合物(糖、タンパク質、核酸等の天然高分子化合物および合成繊維、プラスチック等の合成高分子化合物)は除く。

〔5〕入試時間割

	全学 部
集 合	9:30
注 意 事 項 伝 達	9:30 ~ 9:40
学 力 試 問	9:45 ~ 10:45

〔6〕提出書類

提出書類については、38・39ページを参照してください。

※受験に際し特別な配慮を必要とする受験生は、試験日の1か月前までに入試広報室へご相談ください(58ページ参照)。

〔7〕第2志望について

4学部から第2志望まで選択できます。

願書提出後の志望学部・学科の変更は認めません。

21ページの第2志望制度の項目を参照してください。

〔8〕入学検定料

30,000円〈Web出願20,000円〉(入学検定料・納入方法については、40ページ以下を参照してください。)

※受験2回目以降は、検定料が割引となります。詳細については40・41ページ「入学検定料の割引制度について」を参照してください。

〔9〕入試会場<11会場>

試験地	試験会場	試験地	試験会場
姫路	ホテルクラウンヒルズ姫路	熊本	TKPガーデンシティ熊本(ホテルサンルート熊本内)
松江	労働会館	大分	TKP大分カンファレンスセンター(大分アリストンホテル内)
岡山	順正学園《駅前キャンパス》	宮崎	九州保健福祉大学総合医療専門学校
広島	エソール広島	鹿児島	ホテルセントコスモ
高松	オークラホテル高松	本学	九州保健福祉大学
福岡	八重洲博多ビル		

各試験会場については、53ページから56ページを参照。

各試験会場への電話等による問い合わせは、できるだけ控え、質問等があれば本学入試広報室へ連絡してください。

(フリーダイヤル0120-24-2447)

11. 推薦入試B日程について

現役・浪人は問いません。併願可。

〔1〕 募集定員

※募集定員は推薦A日程、推薦B日程を合わせた人数です。

学 部	学 科	募 集 定 員
社 会 福 祉 学 部	ス ポ ー ツ 健 康 福 祉 学 科 (ス ポ ー ツ 健 康 福 祉 コ ー ス) (鍼 灸 健 康 福 祉 コ ー ス)	6名
	臨 床 福 祉 学 科 臨 床 福 祉 専 攻	7名
	臨 床 福 祉 学 科 臨 床 心 理 専 攻	3名
保 健 科 学 部	作 業 療 法 学 科	10名
	言 語 聴 覚 療 法 学 科	10名
	視 機 能 療 法 学 科	10名
	臨 床 工 学 科	11名
薬 学 部	薬 学 科	32名
	動 物 生 命 薬 科 学 科	10名
生 命 医 科 学 部	生 命 医 科 学 科	13名

※スポーツ健康福祉学科の2コースは「学科」単位での募集となります。コース選択については、別途希望調査を行います。

〔2〕 出願資格

20ページの出願資格の項目を参照してください。

〔3〕 募集日程

出 願 期 間 (消印有効)	入 試 日	合 格 発 表 日	入 学 手 続 締 切 日 (締切日必着)
平成28年11月18日(金)) 平成28年12月2日(金)	平成28年12月10日(土)	平成28年12月19日(月)	入学金:平成29年1月20日(金) 前期分:平成29年2月21日(火)

〔4〕 選考方法

学 部	選 考 方 法	試 験 時 間	配 点	備 考
社 会 福 祉 学 部 保 健 科 学 部 薬学部(動物生命薬学科) 生 命 医 科 学 部	基礎学力試問[英語・国語・数学・生物から2科目選択] 出身高等学校若しくは中等教育学校の調査書	120分	200点 100点	選択科目は 出願時に決定
薬学部(薬学科)	基礎学力試問[化学必須] [英語・国語・数学から1科目選択] 出身高等学校若しくは中等教育学校の調査書	120分	200点 100点	

〔5〕 出題範囲

科 目	出 題 範 囲
英 語	コミュニケーション英語Ⅰ・Ⅱ・英語表現Ⅰ
国 語	国語総合(近代以降の文章)
数 学	数学Ⅰ・数学A
生 物	生物基礎
化 学	化学基礎・化学

※化学の高分子化合物(糖、タンパク質、核酸等の天然高分子化合物および合成繊維、プラスチック等の合成高分子化合物)は除く。

〔5〕入試時間割

	全 学 部
集 合	9 : 30
注 意 事 項 伝 達	9 : 30 ~ 9 : 40
学 力 試 問 (2 科 目)	9 : 45 ~ 11 : 45

〔6〕提出書類

提出書類については、38・39ページを参照してください。

※受験に際し特別な配慮を必要とする受験生は、試験日の1か月前までに入試広報室へご相談ください
(58ページ参照)。

〔7〕第2志望について

4学部から第2志望まで選択できます。

願書提出後の志望学部・学科の変更は認めません。

21ページの第2志望制度の項目を参照してください。

〔8〕入学検定料

30,000円〈Web出願20,000円〉(入学検定料・納入方法については、40ページ以下を参照してください。)

※受験2回目以降は、検定料が割引となります。詳細については40・41ページ「入学検定料の割引制度について」を参照してください。

〔9〕入試会場<16会場>

試験地	試験会場	試験地	試験会場
東 京	キャンパスイノベーションセンター	北九州	毎日西部会館
大 阪	新梅田研修センター	福岡	八重洲博多ビル
姫 路	ホテルクラウンヒルズ姫路	熊 本	TKPガーデンシティ熊本 (ホテルサンルート熊本内)
南あわじ	吉備国際大学《南あわじ志知キャンパス》	大 分	TKP大分カンファレンスセンター (大分アリストンホテル内)
松 江	労働会館	宮 崎	九州保健福祉大学総合医療専門学校
岡 山	順正学園《駅前キャンパス》	鹿児島	ホテルセントコスモ
広 島	広島オフィスセンター	那 覇	那覇市職員厚生会 厚生会館
高 松	オークラホテル高松	本 学	九州保健福祉大学

各試験会場については、53ページから56ページを参照。

各試験会場への電話等による問い合わせは、できるだけ控え、質問等があれば本学入試広報室へ連絡してください。

(フリーダイヤル0120-24-2447)

12. 一般入試について

本学の一般入学試験には、次の8回の入試があります。

入試区分	対 象 学 部				備 考
	社会福祉学部	保健科学部	薬 学 部	生命医科学部	
前 期 【 3 科 目 型 】	○	○	○	○	成績上位者を特待生として選考 (全学部対象：特待生A・B)
前 期 【 2 科 目 型 】	○	○	○	○	成績上位者を特待生として選考 (全学部対象：特待生C)
前 期 【 1 科 目 型 】	○	○	○	○	
中 期	○	○	○	○	成績上位者を特待生として選考 (全学部対象：特待生C)
後 期	○	○	○	○	
センター試験利用入試 (前 期)	○	○	○	○	成績上位者を特待生として選考 (全学部対象：特待生A・B)
センター試験利用入試 (中 期)	○	○	○	○	
センター試験利用入試 (後 期)	○	○	○	○	成績上位者を特待生として選考 (全学部対象：特待生A・B)

■出願資格

- (1) 高等学校若しくは中等教育学校を卒業した者(平成29年3月卒業見込みの者を含む)。
- (2) 通常の課程による12年の学校教育を修了した者並びに通常の課程以外の課程によりこれに相当する学校教育を修了した者(平成29年3月修了見込みの者を含む)。
- (3) 外国において学校教育における12年の課程を修了した者(平成29年3月卒業見込みの者を含む)。
- (4) 文部科学大臣の指定した者(平成29年3月末までにこれに該当する見込みの者を含む)。
- (5) 文部科学大臣が高等学校の課程と同等の課程を有するものとして認定した在外教育施設の当該課程を修了した者(平成29年3月末までにこれに該当する見込みの者を含む)。
- (6) 高等学校卒業程度認定試験に合格した者及び平成29年3月合格見込みの者(大学入学資格検定に合格した者を含む)。
- (7) 本学の入学資格審査により、高等学校を卒業した者に準ずる学力があると認められた者で、18歳に達した者(なお、この適用を希望される方は出願開始の30日前までにご相談ください)。

※センター試験利用入試は平成29年度の試験データを利用します。過年度の成績は利用できません。

■選考方法

29ページ以降の各入試方法をご覧ください。

■試験日自由選択制

前期入試の3日間は試験日自由選択制で、2月1日から2月3日のすべて受験をすることも可能です。

特待生選考について “授業料が減免になるチャンス”

■前期（3科目型）・前期（2科目型）、中期、センター試験利用入試（前期・後期）で特待生合格50名

2月2日・3日の前期入試及び中期入試、センター試験利用入試（前期・後期）において特待生を選考します。2月2日の前期入試（3科目型）、センター試験利用入試（前期・後期）では「特待生A」及び「特待生B」を、また、2月3日の前期入試（2科目型）と中期入試では「特待生C」を選考し、学納金の一部を減免いたします。（※各特待生の特典については下表でご確認ください。）

上記入試での合格者のうち成績上位50名（全学部対象）を特待生合格者として選考します。

減免された授業料の返還義務は一切ありません。ただし、学業成績が著しく低下したり、特待生としてふさわしくない行為があった場合は、その資格を停止または取り消すことがあります。

■特待生選考入試での合格通知について

特待生として選考された場合……『特待生合格』

※特待生区分は通知書類によりご確認ください。

通常の合格の場合……『一般合格』

〔特待生の種類と特典内容〕

種 類	減免期間	対象学部・学科	減免額（年間額）	対象入試	
特待生A	2年間	社会福祉学部 保健科学部 薬学部（動物生命薬科学科） 生命医科学部	500,000円	前期入試（3科目型） センター試験利用（前期） センター試験利用（後期）	
		薬学部（薬学科）	1,000,000円		
特待生B	2年間	社会福祉学部 保健科学部 薬学部（動物生命薬科学科） 生命医科学部	300,000円		
		薬学部（薬学科）	500,000円		
特待生C	1年間	社会福祉学部 保健科学部 薬学部（動物生命薬科学科） 生命医科学部	300,000円		前期入試（2科目型） 中期入試
		薬学部（薬学科）	500,000円		

※特待生選考入試以外で合格し、入学手続（納付金）後に上記、特待生入試で合格した場合は納付金を振り替えすることができますので、入試広報室までご連絡下さい。（フリーダイヤル0120-24-2447）

■提出書類について

提出書類については、38・39ページを参照してください。

■第2志望制度について

本学の一般入試では、次のとおり第2志望制度を設けています。

この制度では、第1志望が不合格となった場合、第2志望の記入があれば、第2志望の合否判定を再度受けられる可能性があります。

次の入試区分の表で、第2志望の学科を参照してください。なお、願書提出後の志望学部・学科の変更は認めません。

第1志望学部・学科		入試区分	前期	中期	後期	センター試験利用		
						前期	中期	後期
社会福祉学部	スポーツ健康福祉学科 (スポーツ健康福祉コース) (鍼灸健康福祉コース)		○	○	○	○	○	○
	臨床福祉学科 臨床福祉専攻		○	○	○	○	○	○
	臨床福祉学科 臨床心理専攻		○	○	○	○	○	○
保健科学部	作業療法学科		○	○	○	○	○	○
	言語聴覚療法学科		○	○	○	○	○	○
	視機能療法学科		○	○	○	○	○	○
	臨床工学学科		○	○	○	○	○	○
薬学部	薬学		○	○	○	○	○	○
	動物生命薬科学科		○	○	○	○	○	○
生命医科学部	生命医科学科		○	○	○	○	○	

※第2志望については、第1志望を除く、○印の該当学科より記入できます。

※スポーツ健康福祉学科の2コースは「学科」単位での募集となります。コース選択については、別途希望調査を行います。

13. 前期入試について

現役・浪人は問いません。併願可。

〔1〕 募集定員

※募集定員は前期入試、中期入試を合わせた人数です。

学 部	学 科	募 集 定 員
社 会 福 祉 学 部	ス ポ ー ツ 健 康 福 祉 学 科 (ス ポ ー ツ 健 康 福 祉 コ ー ス) (鍼 灸 健 康 福 祉 コ ー ス)	11名
	臨 床 福 祉 学 科 臨 床 福 祉 専 攻	13名
	臨 床 福 祉 学 科 臨 床 心 理 専 攻	6名
保 健 科 学 部	作 業 療 法 学 科	14名
	言 語 聴 覚 療 法 学 科	14名
	視 機 能 療 法 学 科	14名
	臨 床 工 学 科	17名
薬 学 部	薬 学 科	58名
	動 物 生 命 薬 科 学 科	14名
生 命 医 科 学 部	生 命 医 科 学 科	18名

※スポーツ健康福祉学科の2コースは「学科」単位での募集となります。コース選択については、別途希望調査を行います。

〔2〕 出願資格

26ページの出願資格の項目を参照してください。

〔3〕 募集日程

出 願 期 間 (消印有効)	入 試 日	合 格 発 表 日	入 学 手 続 締 切 日 (締切日必着)
平成29年1月5日(木)) 平成29年1月23日(月)	平成29年2月1日(水) 【1科目型】	平成29年2月13日(月)	〈一次〉*平成29年2月24日(金) 〈二次〉*平成29年3月10日(金) 〈前期分〉平成29年3月21日(火)
	平成29年2月2日(木) 【3科目型】		
	平成29年2月3日(金) 【2科目型】		

※入学手続締切日(入学金)は、〈一次〉50,000円、〈二次〉250,000円を納入してください。

〔4〕選考方法

学部・学科		選考方法		試験時間	配点	
2月1日 【1科目型】	社会福祉学部	国語 外国語 数学 理科	国語総合(近代以降の文章) コミュニケーション英語Ⅰ・Ⅱ・英語表現Ⅰ 数学Ⅰ・数学A 生物基礎・生物※1	60分	100点	
	保健科学部 (生命医科学部 薬学部(薬学科))	国語 外国語 数学 理科	国語総合(近代以降の文章) コミュニケーション英語Ⅰ・Ⅱ・英語表現Ⅰ 数学Ⅰ・数学Ⅱ(式と証明、複素数と方程式、 指数関数と対数関数)・数学A・数学B(数列) 生物基礎・生物※1			
	薬学部(薬学科)	理科	化学基礎・化学※3			
2月2日 【3科目型】	社会福祉学部	国語 外国語 数学	国語総合(近代以降の文章) コミュニケーション英語Ⅰ・Ⅱ・英語表現Ⅰ 数学Ⅰ・数学A	3教科3科目から 2教科2科目選択	120分	200点
		公民科	現代社会 化学基礎 生物基礎・生物※1 物理基礎・物理※2	2教科4科目から 1教科1科目選択	60分	100点
	保健科学部 (生命医科学部 薬学部(薬学科))	国語 外国語 数学	国語総合(近代以降の文章) コミュニケーション英語Ⅰ・Ⅱ・英語表現Ⅰ 数学Ⅰ・数学Ⅱ(式と証明、複素数と方程式、 指数関数と対数関数)・数学A・数学B(数列)	3教科3科目から 2教科2科目選択	120分	200点
		公民科	現代社会 化学基礎 生物基礎・生物※1 物理基礎・物理※2	2教科4科目から 1教科1科目選択	60分	100点
	薬学部(薬学科)	外国語 数学 理科	コミュニケーション英語Ⅰ・Ⅱ・英語表現Ⅰ 数学Ⅰ・数学Ⅱ・数学A・数学B(数列、 ベクトル) 生物基礎・生物※1 物理基礎・物理	3教科4科目から 2科目選択	120分	200点
		理科	化学基礎・化学※3 必須		60分	100点
2月3日 【2科目型】	社会福祉学部	国語 外国語 数学 公民	国語総合(近代以降の文章) コミュニケーション英語Ⅰ・Ⅱ・英語表現Ⅰ 数学Ⅰ・数学A 現代社会	4教科4科目から 2教科2科目選択	120分	200点
	保健科学部 (生命医科学部 薬学部(薬学科))	国語 外国語 数学 公民科	国語総合(近代以降の文章) コミュニケーション英語Ⅰ・Ⅱ・英語表現Ⅰ 数学Ⅰ・数学Ⅱ(式と証明、複素数と方程式、 指数関数と対数関数)・数学A・数学B(数列) 現代社会 化学基礎 生物基礎・生物※1 物理基礎・物理※2	5教科7科目から 2教科2科目選択		
	薬学部(薬学科)	理科	化学基礎・化学※3 必須			
		外国語 数学 理科	コミュニケーション英語Ⅰ・Ⅱ・英語表現Ⅰ 数学Ⅰ・数学Ⅱ・数学A・数学B(数列、 ベクトル) 生物基礎・生物※1 物理基礎・物理	3教科4科目から 1教科1科目選択		

※薬学部は、学科によって選考方法が異なりますのでご注意ください。

※選択科目は出願時に決定

※1：生物の範囲については、生物基礎〔(1)生物と遺伝子〕〔(2)生物の体内環境の維持〕、生物〔(1)生物現象と物質〕〔(2)生殖と発生〕〔(3)生物の環境応答(動物の反応と行動)〕

※2：物理の範囲(薬学部以外)については、物理基礎・物理〔(1)様々な運動〕〔(2)波〕〔(3)電気と磁気〕

※3：化学の範囲については、合成高分子化合物(合成繊維、プラスチック等の合成高分子化合物)は除く。

〔5〕入試時間割

	1科目型	3科目型	2科目型
試験日	2月1日(水)	2月2日(木)	2月3日(金)
集合	13:00	9:30	9:30
注意事項伝達	13:00~13:10	9:30~9:40	9:30~9:40
学力試験	13:15~14:15(1科目)	9:45~11:45(2科目)	9:45~11:45(2科目)
		休憩(昼食)時間	
学力試験		12:45~13:45(1科目)	

〔6〕提出書類

提出書類については、38・39ページの出願書類の項目を参照してください。

※受験に際し特別な配慮を必要とする受験生は、試験日の1か月前までに入試広報室へご相談ください(58ページ参照)。

〔7〕第2志望について

4学部から第2志望まで選択できます。

願書提出後の志望学部・学科の変更は認めません。

28ページの第2志望制度の項目を参照してください。

〔8〕入学検定料

30,000円〈Web出願20,000円〉(入学検定料・納入方法については、40ページ以下を参照してください。)

※受験2回目以降は、検定料が割引となります。詳細については40・41ページ「入学検定料の割引制度について」を参照してください。

〔9〕入試会場〈19会場〉

試験地	試験会場	試験地	試験会場
東京	キャンパス・イノベーションセンター	福岡	リファレンス大博多
大阪	新梅田研修センター	熊本	TKPガーデンシティネストホテル熊本
姫路	ホテルクラウンヒルズ姫路	大分	大分センチュリーホテル
南あわじ	吉備国際大学《南あわじ志知キャンパス》	宮崎	九州保健福祉大学総合医療専門学校
松江	労働会館	都城	都城ロイヤルホテル
岡山	順正学園《駅前キャンパス》	鹿児島	ホテルセントコスモ
広島	エソール広島	鹿屋	かのや大黒グランドホテル
高松	オークラホテル高松	那覇	那覇市職員厚生会 厚生会館
松山	ホテルサンルート松山	本学	九州保健福祉大学
北九州	毎日西部会館		

各試験会場については、53ページから56ページを参照。

各試験会場への電話等による問い合わせはできるだけ控え、質問等があれば本学入試広報室へ連絡してください。(フリーダイヤル・0120-24-2447)

14. 中期入試について

現役・浪人は問いません。併願可。

〔1〕 募集定員

※募集定員は前期入試、中期入試を合わせた人数です。

学 部	学 科	募 集 定 員
社 会 福 祉 学 部	ス ポ ー ツ 健 康 福 祉 学 科 (ス ポ ー ツ 健 康 福 祉 コ ー ス) (鍼 灸 健 康 福 祉 コ ー ス)	11名
	臨 床 福 祉 学 科 臨 床 福 祉 専 攻	13名
	臨 床 福 祉 学 科 臨 床 心 理 専 攻	6名
保 健 科 学 部	作 業 療 法 学 科	14名
	言 語 聴 覚 療 法 学 科	14名
	視 機 能 療 法 学 科	14名
	臨 床 工 学 科	17名
薬 学 部	薬 学 科	58名
	動 物 生 命 薬 科 学 科	14名
生 命 医 科 学 部	生 命 医 科 学 科	18名

※スポーツ健康福祉学科の2コースは「学科」単位での募集となります。コース選択については、別途希望調査を行います。

〔2〕 出願資格

26ページの出願資格の項目を参照してください。

〔3〕 募集日程

出 願 期 間 (消印有効)	入 試 日	合 格 発 表 日	入 学 手 続 締 切 日 (締切日必着)
平成29年1月26日(木) ↓ 平成29年2月10日(金)	平成29年2月18日(土)	平成29年2月27日(月)	入学金：平成29年3月10日(金) 前期分：平成29年3月21日(火)

〔4〕 選考方法

学部・学科	選 考 方 法	試 験 時 間	配 点
社 会 福 祉 学 部	国 語 国語総合(近代以降の文章) 外 国 語 コミュニケーション英語Ⅰ・Ⅱ・英語表現Ⅰ 数 学 数学Ⅰ・数学A 理 科 化学基礎 生物基礎・生物※1	120分	200点
保 健 科 学 部 (薬学部生命医科学部 薬学部動物生命薬科学部)	国 語 国語総合(近代以降の文章) 外 国 語 コミュニケーション英語Ⅰ・Ⅱ・英語表現Ⅰ 数 学 数学Ⅰ・数学Ⅱ(式と証明、複素数と方程式、 指数関数と対数関数)・数学A・数学B(数列) 理 科 化学基礎 生物基礎・生物※1		
薬 学 部 (薬学科)	理 科 化学基礎・化学※2 必須 外 国 語 コミュニケーション英語Ⅰ・Ⅱ・英語表現Ⅰ 数 学 数学Ⅰ・数学Ⅱ・数学A・数学B(数列、ベクトル) 理 科 生物基礎・生物※1		

※薬学部は、学科によって選考方法が異なりますのでご注意ください。

※選択科目は出願時に決定

※1：生物の範囲については、生物基礎〔(1)生物と遺伝子〕〔(2)生物の体内環境の維持〕、生物〔(1)生物現象と物質〕〔(2)生殖と発生〕〔(3)生物の環境応答(動物の反応と行動)〕

※2：化学の範囲については、合成高分子化合物(合成繊維、プラスチック等の合成高分子化合物)は除く。

〔5〕入試時間割

	全 学 部
集 合	9 : 30
注 意 事 項 伝 達	9 : 30～9 : 40
学 力 試 問 (2 科 目)	9 : 45～11 : 45

〔6〕提出書類

提出書類については、38・39ページの出願書類の項目を参照してください。

※受験に際し特別な配慮を必要とする受験生は、試験日の1か月前までに入試広報室へご相談ください
(58ページ参照)。

〔7〕第2志望について

4学部から第2志望まで選択できます。

願書提出後の志望学部・学科の変更は認めません。

28ページの第2志望制度の項目を参照してください。

〔8〕入学検定料

30,000円〈Web出願20,000円〉(入学検定料・納入方法については、40ページ以下を参照してください。)

※受験2回目以降は、検定料が割引となります。詳細については40・41ページ「入学検定料の割引制度について」を参照してください。

〔9〕入試会場<13会場>

試験地	試験会場	試験地	試験会場
大阪	新梅田研修センター	福岡	八重洲博多ビル
姫路	ホテルクラウンヒルズ姫路	熊本	TKPガーデンシティ熊本 (ホテルサンルート熊本内)
松江	労働会館	大分	TKP大分カンファレンスセンター (大分アリストンホテル内)
岡山	順正学園《駅前キャンパス》	宮崎	九州保健福祉大学総合医療専門学校
広島	エソール広島	鹿児島	ホテルセントコスモ
高松	オークラホテル高松	本学	九州保健福祉大学
北九州	毎日西部会館		

各試験会場については、53ページから56ページを参照。

各試験会場への電話等による問い合わせは、できるだけ控え、質問等があれば本学入試広報室へ連絡してください。
(フリーダイヤル0120-24-2447)

※受験に際し特別な配慮を必要とする受験生は、試験日の1か月前までに入試広報室へご相談下さい
(58ページ参照)。

15. 後期入試について

現役・浪人は問いません。併願可。

〔1〕 募集定員

募集定員は予定であり、出願状況によって増減する場合があります。

学 部	学 科	募 集 定 員
社会福祉学部	スポーツ健康福祉学科 (スポーツ健康福祉コース) (鍼灸健康福祉コース)	全学部合わせて 20名程度
	臨床福祉学科 臨床福祉専攻	
	臨床福祉学科 臨床心理専攻	
保健科学部	作業療法学科	
	言語聴覚療法学科	
	視機能療法学科	
	臨床工学学科	
薬学部	薬学 科	
	動物生命薬科学科	
生命医科学部	生命医科学科	

※スポーツ健康福祉学科の2コースは「学科」単位での募集となります。コース選択については、別途希望調査を行います。

〔2〕 出願資格

26ページの出願資格の項目を参照してください。

〔3〕 募集日程

出 願 期 間 (消印有効)	入 試 日	合 格 発 表 日	入学手続締切日 (締切日必着)
平成29年2月17日(金) ↓ 平成29年3月7日(火)	平成29年3月14日(火)	平成29年3月21日(火)	平成29年3月30日(木)

〔4〕 選考方法

学部・学科	選 考 方 法	試験時間	配 点
社会福祉学部	国 語 国語総合(近代以降の文章) 外国語 コミュニケーション英語Ⅰ・Ⅱ・英語表現Ⅰ 数 学 数学Ⅰ・数学A 理 科 生物基礎・生物※1	60分	100点
保健科学部 生命医科学部 動物生命科学部 薬学部	国 語 国語総合(近代以降の文章) 外国語 コミュニケーション英語Ⅰ・Ⅱ・英語表現Ⅰ 数 学 数学Ⅰ・数学Ⅱ(式と証明、複素数と方程式、 指数関数と対数関数)・数学A・数学B(数列) 理 科 生物基礎・生物※1		
薬学部 (薬学科)	理 科 化学基礎・化学※2		

※薬学部は、学科によって選考方法が異なりますのでご注意ください。

※選択科目は出願時に決定

※1：生物の範囲については、生物基礎「(1)生物と遺伝子」「(2)生物の体内環境の維持」、生物「(1)生物現象と物質」「(2)生殖と発生」「(3)生物の環境応答(動物の反応と行動)」

※2：化学の範囲については、合成高分子化合物(合成繊維、プラスチック等の高分子化合物)は除く。

〔5〕入試時間割

	全 学 部
集 合	9 : 30
注 意 事 項 伝 達	9 : 30～9 : 40
学 力 試 問 (1 科 目)	9 : 45～10 : 45

〔6〕提出書類

提出書類については、38・39ページの出願書類の項目を参照してください。

※受験に際し特別な配慮を必要とする受験生は、試験日の1か月前までに入試広報室へご相談ください
(58ページ参照)。

〔7〕第2志望について

4学部から第2志望まで選択できます。

願書提出後の志望学部・学科の変更は認めません。

28ページの第2志望制度の項目を参照してください。

〔8〕入学検定料

30,000円〈Web出願20,000円〉(入学検定料・納入方法については、40ページ以下を参照してください。)

※受験2回目以降は、検定料が割引となります。詳細については40・41ページ「入学検定料の割引制度について」を参照してください。

〔9〕入試会場<13会場>

試験地	試験会場	試験地	試験会場
大阪	新梅田研修センター	福岡	八重洲博多ビル
姫路	ホテルクラウンヒルズ姫路	熊本	TKPガーデンシティ熊本(ホテルサンルート熊本内)
松江	労働会館	大分	TKP大分カンファレンスセンター(大分アリストンホテル内)
岡山	順正学園《駅前キャンパス》	宮崎	九州保健福祉大学総合医療専門学校
広島	エソール広島	鹿児島	ホテルセントコスモ
高松	オークラホテル高松	本学	九州保健福祉大学
北九州	毎日西部会館		

各試験会場については、53ページから56ページを参照。

各試験会場への電話等による問い合わせは、できるだけ控え、質問等があれば本学入試広報室へ連絡してください。

(フリーダイヤル0120-24-2447)

16. 大学入試センター試験利用入試について

この入試を受験される方は、事前に大学入試センターに出願し、平成29年1月14日(土)、15日(日)に実施される大学入試センター試験を必ず受験してください。

本学への出願は、この要項に従い書類を提出してください。

〔1〕募集定員

後期の募集定員は予定であり、出願状況によって増減する場合があります。

学 部	学 科	募 集 定 員	
		前期・中期	後 期
社会福祉学部	スポーツ健康福祉学科 (スポーツ健康福祉コース) (鍼灸健康福祉コース)	4名	全学部合わせて 21名程度
	臨床福祉学科 臨床福祉専攻	6名	
	臨床福祉学科 臨床心理専攻	2名	
保健科学部	作業療法学科	6名	
	言語聴覚療法学科	6名	
	視機能療法学科	6名	
	臨床工学学科	8名	
薬学部	薬学	20名	
	動物生命薬科学科	6名	
生命医科学部	生命医科学科	8名	

※スポーツ健康福祉学科の2コースは「学科」単位での募集となります。コース選択については、別途希望調査を行います。

〔2〕出願資格

- (1) 高等学校若しくは中等教育学校を卒業した者(平成29年3月卒業見込みの者を含む)。
- (2) 通常の課程による12年の学校教育を修了した者並びに通常の課程以外の課程によりこれに相当する学校教育を修了した者(平成29年3月修了見込みの者を含む)。
- (3) 外国において学校教育における12年の課程を修了した者(平成29年3月卒業見込みの者を含む)。
- (4) 文部科学大臣の指定した者(平成29年3月末までにこれに該当する見込みの者を含む)。
- (5) 文部科学大臣が高等学校の課程と同等の課程を有するものとして認定した在外教育施設の当該課程を修了した者(平成29年3月末までにこれに該当する見込みの者を含む)。
- (6) 高等学校卒業程度認定試験に合格した者及び平成29年3月合格見込みの者(大学入学資格検定に合格した者を含む)。

〔3〕募集日程

区 分	対象学部	出 願 期 間 (消印有効)	合 格 発 表 日	入学手続締切日 (締切日必着)
前 期	全 学 部	平成29年1月5日(木) } 平成29年2月1日(水)	平成29年2月13日(月)	〈一次〉*平成29年2月24日(金) 〈二次〉*平成29年3月10日(金) 〈前期分〉平成29年3月21日(火)
中 期	全 学 部	平成29年2月6日(月) } 平成29年2月17日(金)	平成29年2月27日(月)	入学金:平成29年3月10日(金) 前期分:平成29年3月21日(火)
後 期	全 学 部	平成29年2月24日(金) } 平成29年3月13日(月)	平成29年3月21日(火)	平成29年3月30日(木)

※個別学力検査は課しません。

※学科を変えての重複出願可。

※志願区分は出願時に決定してください。

※センター利用(前期)入試の入学手続締切日(入学金)は、〈一次〉50,000円、〈二次〉250,000円を納入してください。

〔4〕選考方法

学部・学科	選考方法	配点	備考
社会福祉学部	国語 (国語) 地歴 (世A、世B、日A、日B、地理A、地理B) 公民 (現社、倫、政経、倫・政経) 数学 (数Ⅰ、数Ⅰ・数A、数Ⅱ、数Ⅱ・数B、工、簿、情報) 理科 (物理基礎、化学基礎、生物基礎、地学基礎から2科目、物理、化学、生物、地学) 外国語 (英、独、仏、中、韓)	【前期・後期】 3教科3科目選択 300点満点 【中期】 2教科2科目選択 200点満点	・「国語」、「外国語」は100点に換算する。 ・「理科」の基礎を付した科目については、2科目の合計点を1科目の得点とみなす。 ・3教科4科目以上受験した場合は、高得点の3教科3科目(中期は2教科2科目)を合否判定に使用する。 ・英語のリスニングは選考対象としない。
薬学部(動物生命薬科学科) 保健科学部・生命医科学部	理科 (物理基礎、化学基礎、生物基礎から2科目、もしくは物理、化学、生物から1科目) 国語 (国語) 数学 (数Ⅰ・数A、数Ⅱ・数B) 外国語 (英)	1科目選択 【前期・後期】 2教科2科目選択 300点満点 【中期】 2教科2科目選択 200点満点 【前期・後期】 3教科3科目選択 300点満点 【中期】 1教科1科目選択 200点満点	・「国語」、「外国語」は100点に換算する。 ・「理科」の基礎を付した科目については、2科目の合計点を1科目の得点とみなす。 ・「理科」、「数学」については2科目以上受験した場合は、高得点の科目を合否判定に使用する。 ・「国語」、「数学」、「外国語」については、2教科3科目以上受験した場合は、高得点の2教科2科目(中期は1教科1科目)を合否判定に使用する。 ・英語のリスニングは選考対象としない。
薬学部(薬学科)	外国語 (英) 数理科 (数Ⅰ・数A、数Ⅱ・数B) (物理基礎、化学基礎、生物基礎から2科目、もしくは物理、化学、生物から1科目)	必須 【前期・後期】 2教科2科目選択 300点満点 【中期】 1教科1科目選択 200点満点	・「外国語」は100点に換算する。 ・「理科」の基礎を付した科目については、2科目の合計点を1科目の得点とみなす。 ・「数学」、「理科」については2科目以上受験した場合は、高得点の科目を合否判定に使用する。 ・英語のリスニングは選考対象としない。

※薬学部は、学科によって選考方法が異なりますのでご注意ください。

◎出願書類を受理した後、受験科目数が不足していることが判明した場合は不合格とします。

〔5〕提出書類

提出書類については、38・39ページの出願書類の項目を参照してください。

〔6〕第2志望について

4学部から第2志望まで選択できます。

願書提出後の志望学部・学科の変更は認めません。

28ページの第2志望制度の項目を参照してください。

〔7〕入学検定料

15,000円〈Web出願10,000円〉(入学検定料・納入方法については、40ページ以下を参照してください。)

17. 共通事項

〔1〕提出書類

下表の提出書類を準備し、各入試の願書受付期間までに提出してください。入試区分により、提出書類が異なります。

<Web出願提出書類>

提出書類	入試区分						
	指 定 校	A O	推 薦 A ・ B	前 期	中 期	後 期	セ ン タ ー 試 験 利 用
①推薦書	○	×	○	×	×	×	×
②写真	△	△	△	△	△	△	△
③調査書	○	○	○	○	○	○	○
④センター試験成績請求票	×	×	×	×	×	×	○
⑤入学検定料	42ページ⑥決済情報入力を参照してください。						

○は郵送、△はWeb出願で登録、×は不要

①推薦書（出身高等学校長及び中等教育学校長の推薦書<本学所定用紙>）

Web出願ページからダウンロードし、郵送してください。

「指定校」用と「推薦A・B」用の2種類ありますので、間違いのないようにしてください。

②写真

説明に従って、画像ファイルを添付してください。ただし、写真が添付できなかった場合は、写真1枚(縦4 cm×横3 cm)を提出書類に同封し、郵送してください。

③調査書（出身高等学校長または中等教育学校長が作成し厳封したもの）

高等学校卒業程度認定試験合格者（大学入学資格検定合格者を含む）で調査書が提出できない者は、合格証明書と成績証明書を調査書の代わりに提出してください。（開封無効）

④センター試験成績請求票

大学入試センター試験受験票を受領した際に交付を受けた成績請求票(私立大学・短期大学用)を提出書類に同封してください。

⑤入学検定料（Web出願による入学検定料）

専願入試（指定校、AO、関連校） **8,000円**

併願入試（推薦A、推薦B、前期、中期、後期） **20,000円**

センター試験利用入試 **10,000円**

※2回目以降の受験の場合、入学検定料を割引します(ただしセンター試験利用入試との組み合わせによる受験には適用しません)。詳細については、41ページを参照してください。

<提出書類の郵送方法>

提出書類について、学生募集要項に挟み込みの出願書類送付用封筒(巻末)にいれ、出願期間内(締切日消印有効)に郵送してください。

また、挟み込みの封筒がない場合は、「Web出願ページ」の出願完了画面から「宛名ラベルを印刷する」を開き印刷し、市販の封筒に貼付し、速達書留で送付してください。

※「プリンタを所有していない」「スマートフォン・タブレットから操作している」「印刷できない」のいずれかに該当する者は封筒に宛名ラベルの内容を転記してください。

<紙出願による提出書類>

提出書類 \ 入試区分	指 定 校	A O	推 薦 A ・ B	前 期	中 期	後 期	セ ン タ ー 試 験 利 用
①入学試験志願票(A票)	○	○	○	○	○	○	○
②推薦書	○	×	○	×	×	×	×
③写真	○	○	○	○	○	○	○
④調査書	○	○	○	○	○	○	○
⑤センター試験成績請求票	×	×	×	×	×	×	○
⑥入学検定料	○	○	○	○	○	○	○

○は必要、×は不要

①入学試験志願票(本学所定用紙)

記入例については、44ページ以下を参照してください。

②推薦書(出身高等学校長及び中等教育学校長の推薦書<本学所定用紙>)

「指定校」用と「推薦A・B」用の2種類ありますので、間違いのないようにしてください。

③写真 1枚

願書提出前3ヶ月以内に撮影した上半身・正面無帽の写真(縦4cm×横3cm)を必ず入学試験志願票(A票)に貼付してください。

④調査書(出身高等学校長または中等教育学校長が作成し厳封したもの)

高等学校卒業程度認定試験合格者(大学入学資格検定合格者を含む)で調査書が提出できない者は、合格証明書と成績証明書を調査書の代わりに提出してください。(開封無効)

⑤センター試験成績請求票

大学入試センター試験受験票を受領した際に交付を受けた成績請求票(私立大学・短期大学用)を提出書類に同封してください。

⑥入学検定料

専願入試(指定校、AO、関連校) **10,000円**

併願入試(推薦A、推薦B、前期、中期、後期) **30,000円**

センター試験利用入試 **15,000円**

※2回目以降の受験の場合、入学検定料を割引します(ただし、センター試験利用入試との組み合わせによる受験は摘要しません)。詳細については、41ページを参照してください。

〔2〕出願手続に関する注意事項

Web出願と紙出願の締切日の取り扱いが異なりますので、間違いのないように十分注意してください。

＜Web出願の場合＞

- ①願書受付締切日の23:00までにWeb出願による登録と入学検定料の支払いが必要です。提出書類は、締切日翌日の消印まで有効です。
- ②提出書類の持ち込みの場合は、土曜日・日曜日・祝日は除き、9時～16時までとします。
- ③書類の不備や入学検定料が納入されていない場合は受理できない場合がありますので、提出まえによく確認してください。
- ④いったん提出された書類、納入された入学検定料は、**いかなる理由があっても返還しません。**

＜紙出願の場合＞

- ①紙出願による提出書類は、締切日消印まで有効です。
- ②持ち込みの場合は、土曜日・日曜日・祝日は除き、9時～16時までとします。
- ③書類の不備や入学検定料が納入されていない場合は受理できない場合がありますので、提出まえによく確認してください。
- ④いったん提出された書類、納入された入学検定料は、**いかなる理由があっても返還しません。**
- ⑤入学試験志願票(A)、受験票(B)、の記入で志望学科、受験地の誤りがないよう十分に注意してください。

Web出願または紙出願によるお問い合わせは、土曜日、日曜日、祝日を除き、9時～17時とします。

〔3〕入学検定料について

＜Web出願入学検定料＞

専願入試(指定校、AO、関連校)	8,000円
併願入試(推薦A、推薦B、前期、中期、後期)	20,000円
センター試験利用入試	10,000円

※Web出願による入学検定料の納入方法は、42ページ以下を参照してください。

＜紙出願入学検定料＞

専願入試(指定校、AO、関連校)	10,000円
併願入試(推薦A、推薦B、前期、中期、後期)	30,000円
センター試験利用入試	15,000円

※紙出願による入学検定料の納入方法は、44ページ以下を参照してください。

入学検定料割引制度について

本学を2回以上受験する場合、2回目以降の検定料が半額(15,000円)となります。(センター試験利用入試は対象外) また、Web出願と紙出願とで検定料割引が次ページのとおりとなります。

次ページの表は、入学試験(センター試験利用入試を除く)に初めて出願しようとする受験生(○・◎)が、他の入試(△)を受験する場合の入学検定料を表したものです。

<web出願の場合>

入試区分	指定校	A O	推薦A 11/12	推薦A 11/13	推薦B	前期 2/1	前期 2/2	前期 2/3	中期	後期
指定校	○	○	△	△	△	△	△	△	△	△
A O		○	△	△	△	△	△	△	△	△
推薦A 11/12			◎	△	△	△	△	△	△	△
推薦A 11/13				◎	△	△	△	△	△	△
推薦B					◎	△	△	△	△	△
前期 2/1						◎	△	△	△	△
前期 2/2							◎	△	△	△
前期 2/3								◎	△	△
中期									◎	△
後期										◎

○ : 8,000円 ◎ : 20,000円 △ : 10,000円

<紙出願の場合>

入試区分	指定校	A O	推薦A 11/12	推薦A 11/13	推薦B	前期 2/1	前期 2/2	前期 2/3	中期	後期
指定校	○	○	△	△	△	△	△	△	△	△
A O		○	△	△	△	△	△	△	△	△
推薦A 11/12			◎	△	△	△	△	△	△	△
推薦A 11/13				◎	△	△	△	△	△	△
推薦B					◎	△	△	△	△	△
前期 2/1						◎	△	△	△	△
前期 2/2							◎	△	△	△
前期 2/3								◎	△	△
中期									◎	△
後期										◎

○ : 10,000円 ◎ : 30,000円 △ : 15,000円

※ご不明な点がございましたら、本学入試広報室へ連絡してください。
(フリーダイヤル 0120-24-2447)

[4] Web 出願について

九州保健福祉大学では、平成29年度入試より、「Web出願」を導入します。願書の取り寄せが不要となり、システムが入力チェックをするため、記入漏れのミスがなくなります。また、入学検定料は、コンビニや金融機関ATM、ネットバンキングまたはクレジットカードから納入できます。

<Web出願の流れ>

①事前準備

インターネットに接続されたパソコン、スマートフォン、タブレットを用意してください。
提出書類は、発行に時間がかかりますので、Web出願を開始するまでに準備をしてください。



②Web出願ページにアクセス

九州保健福祉大学のホームページ (<http://www.phoenix.ac.jp>) にアクセスし、「Web出願」バナーをクリックしてください。また、下記の受験サプリ、リクナビ進学からも「Web出願ページ」にアクセスできます。

スタディサプリ

● 受験サプリ

<https://studysapuri.jp>

未来へつながる、学びが見えてくる。



● リクナビ進学

<http://shingakunet.com/>



③志望情報を入力

志望する入試区分、学部、学科等を選択してください。
入学検定料も確認できます。



④個人情報を入力

画面の案内にそって、入力してください。

氏名や住所など入力は慎重に行ってください。
間違いと受験票が届かない場合があります。



⑤出願内容の確認

入力した志望情報と個人情報について、確認してください。



⑥決済情報入力

支払方法として、コンビニエンスストア・金融機関・ATM【Pay-easy】・ネットバンキング、またはクレジットカードのいずれかをご利用できます。

コンビニエンスストア

(セブンイレブン、ローソン、ミニストップ、ファミリーマート、サークルKサンクス、デイリーヤマザキ、スリーエフ、セイコーマート)

金融機関ATM 【Pay-easy】

クレジットカード

詳しい支払い方法については、Web出願サイトの「入学検定料の支払方法について」ページを確認してください。

⑦出願登録の完了

出願番号(受験番号ではありません)が発行されるので、メモするか、画面を印刷してください。出願番号は、後で出願情報を確認する場合と、出願書類を郵送する際に必要です。

また、コンビニ・金融機関・ATM【Pay-easy】・ネットバンキングを選択した場合は、入学検定料の支払いに必要な決済番号もメモしてください。

出願番号

[]



また、出願の内容に応じた必要書類が表示されるので、確認し、準備してください。



⑧出願書類の郵送

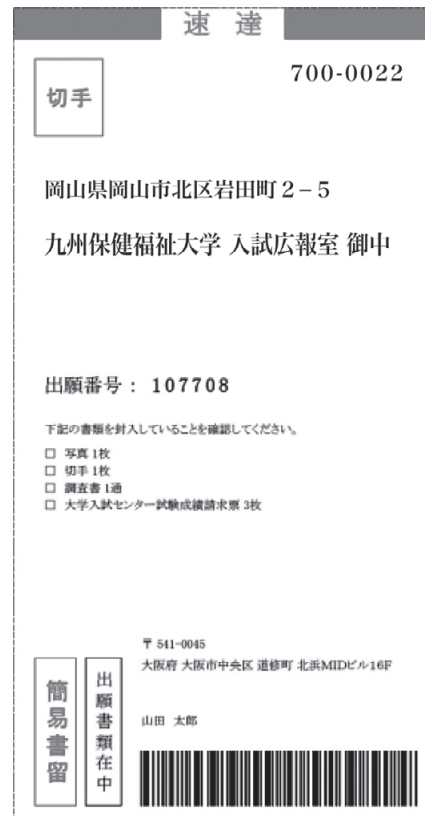
上記の提出書類について、学生募集要項に挟み込みの出願書類送付用封筒(巻末)にいれ、出願期間内(締切日消印有効)に郵送してください。また、挟み込みの封筒がない場合は、「Web出願ページ」の出願完了画面から「宛名ラベルを印刷する」を開き印刷し、市販の封筒に貼付し、速達書留で送付してください。

〒700-0022
岡山県岡山市北区岩田町2-5
九州保健福祉大学 入試広報室

「プリンタを所有していない」「スマートフォン・タブレットから操作している」「印刷できない」のいずれかに該当する者は封筒に宛名ラベルの内容を転記してください。



⑨入学検定料の支払い



〔5〕紙出願について（入学志願票等記入上の注意）

入学試験志願票(A)・受験票(B)・振込依頼票(C)等

1. 記入例にしたがって、漏れがないようにいねいに記入してください。記入漏れがあると書類不備として受理できないこともありますので、十分注意してください。
2. 黒色のペンまたは黒色のボールペンを用いて、楷書でいねいに記入してください。
3. ※印の欄は、何も記入しないでください。
4. 入学試験志願票(A)・受験票(B)は切り離さないでその他必要書類とともに提出してください。振込依頼票(C)・振込金受取書(D)は銀行窓口で、入学検定料振込の際、切り離してもらってください。振込金受取書(D)は大切に保管してください。
5. 入学試験志願票(A)には必ず写真を貼ってください。センター利用入試を利用する者は、入学試験志願票(A)にセンター試験成績請求票(私立大学用)を必ず貼ってください。
6. 受験票(B)は、受付処理後にお手元に郵送しますので、郵便番号・住所・氏名を明記し、切手(332円分)を必ず貼ってください。

■ 志願票記入例

推薦A、前期で出願の際には、必ず受験する日にちをご記入ください。

九州保健福祉大学 入学試験志願票 (A)

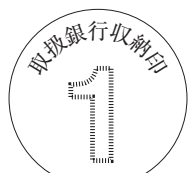
B 入試区分	A 選択科目①	選択科目②	選択科目③	※記入不要(受験番号)
前期 2/2	英語	数学	現代社会	
C 第一志望		第二志望		
臨床福祉 臨床心理 学科専攻		スポーツ健康福祉 学科専攻		
D ガナ	キユウシユウ タロウ	性別	E 受験地	
氏名	九州 太郎	男・女	延岡	
		F 生年月日	西暦 1998年 9月 10日	
G 志願者現住所	〒882-8508		宮崎県延岡市吉野町1714-1	
H 帰省先	〒 -		同 上	
I 出身高等学校・中等教育学校	K 課程	J 卒業(見込)または資格取得年月日		
宮崎 都道府県 県立 延岡城北 高等学校 中等教育学校	普通 科	西暦 2017年3月 卒業 卒業見込		
L 予備校名又は上記高校以外の最終学歴	N 績公表			
延岡予備校 駅前校	①・2			
入試日の緊急時連絡等のため、携帯番号を記入して下さい。 <input type="checkbox"/> 個人 <input type="checkbox"/> 保護者				

写真貼付

1. 上半身、正面、無帽、最近3カ月以内撮影のもの
2. たて4cm×よこ3cm
3. 裏に氏名・生年月日を必ず記入して下さい

M センター試験成績請求票
私・短 私立大学・短期大学用

大学入試センター試験受験票を受領した際に交付を受けた成績請求票(私立大学・短期大学用)をこの枠内に全面のり付で貼して下さい。



(銀行領収印なきものは無効)

※募集要項の志願票等記入例を参照して下さい。

A 選択科目

選択科目を下表より選び、記入してください。

国語	英語	数学	生物	化学	物理	現代社会	小論文
※選択科目が1科目の入試の場合は、選択科目①の欄へ、選択科目が2科目以上の場合は、選択科目①・②・③へ、それぞれ記入してください。							
※指定校、AO、関連校志願者は記入しないでください。							
※選択科目は試験当日に変更することは出来ませんのでご注意ください。							

B 入試区分

受験する入試区分を下表より選び、記入してください。

入試区分名称	入試区分名称
指定校(前期)	前期 2月1日
指定校(後期)	前期 2月2日
AO(I期)	前期 2月3日
AO(II期)	中期
AO(III期)	後期
AO(IV期)	センター利用(前期)
関連校	センター利用(中期)
推薦A日程11月12日	センター利用(後期)
推薦A日程11月13日	
推薦B日程	

C 志願学科

志願する学科を下表より選び、記入してください。

学部・学科名	
社会福祉学部	スポーツ健康福祉学科 (スポーツ健康福祉コース) (鍼灸健康福祉コース)
	臨床福祉学科
	臨床福祉専攻
	臨床心理専攻
保健科学部	作業療法学科
	言語聴覚療法学科
	視機能療法学科
	臨床工学学科
薬学部	薬学科
	動物生命薬科学科
生命医科学部	生命医科学科

(注意) 第2志望欄には、入学意思のある学科を記入してください。

D 志願者氏名

氏名は戸籍簿に記載のとおり、楷書でていねいに記入してください。

N 成績公表

・在籍(出身)高校及び予備校に、受験した入試の成績(得点結果)を通知します。この得点結果の通知は個人成績の守秘を前提とした統計資料で高校及び予備校においては、進路指導の参考資料としてのみ使用されます。

成績について	公表してよい	非公表
	1	2

※「1」(公表してよい)または「2」(非公表)を必ず○で囲んでください。記入の無い場合は「1」(公表してよい)とします。
※指定校、AO、関連校、推薦入試を受験する場合は、公表を前提としておりますので「1」を○で囲んでください。

E 受験地

選択する受験地を選び記入してください。

受験地	受験地	受験地
東京	松江	延岡
大阪	高松	宮崎
姫路	松山	都城
南あわじ	北九州	鹿児島
岡山	福岡	鹿屋
高梁	熊本	那覇
広島	大分	

※入試区分より受験地は異なります。

募集要項により受験地を必ず確認し、間違いのないよう記入してください。

※なお、AO入試での受験地は「延岡」を記入してください。

F 生年月日

生年月日は西暦で記入してください。

(西暦表)

昭和	46	47	48	49	50	51	52	53	54	55
1971	1972	1973	1974	1975	1976	1977	1978	1979	1980	
56	57	58	59	60	61	62	63	64	平成	元
1981	1982	1983	1984	1985	1986	1987	1988	1989	1989	
2	3	4	5	6	7	8	9	10	11	
1990	1991	1992	1993	1994	1995	1996	1997	1998	1999	

G 現住所

都道府県まで正確に記入してください。

H 帰省先住所

現在、寮等に下宿している場合、実家の住所を必ず記入してください。

I 出身高校、J 卒業(見込)または資格取得年月日

・都道府県名・設立区分・高校名・卒業年を記し、卒業または、卒業見込みを○印で囲んでください。(高校認定試験及び大検の志願者は卒業年月日の欄に合格年を記入してください。)

K 課程

・該当する課程を下表より記入してください。

普通	家庭	福祉
商業	水産	総合
工業	体育	衛生看護
農業	理数	その他

L 予備校名

・現在予備校に在籍している者は、必ず記入してください。

M 大学入試センター試験成績請求票

・成績請求票(私立大学用)シールを必ず貼付してください。

- A** 受験票宛先：(1)受験票が確実に届くように、番号、住所、氏名を正確に記入してください。
 (2)返送用切手332円分を必ず貼ってください。
 (3)切手は重ならないように貼付してください。

E 振込銀行：番号に○をしてください。

D 入学検定料：

- (1)受験する入試区分の入学検定料をよく確認してください。
 (2)上記の金額を「振込依頼票(C)」「振込金受取書(D)」の所定欄に記入してください。
 (3)複数回受験する場合は、2回目からの入学検定料が割引となります。学生募集要項(40ページから41ページ)をよくご確認のうえ、2回目からの検定料金額を正確に記入してください。

【記入例】

○前期入試で複数日(2/1・2・3)社会福祉学部を受験する場合

2日目以降の検定料が半額となります。

- ①志願票2/1用(入試区分コード欄に「41」を記入したもの)「振込依頼票(C)」の検定料金額記入欄に「¥30,000」と記入。
 ②志願票2/2用(入試区分コード欄に「42」を記入したもの)「振込依頼票(C)」の検定料金額記入欄に「¥15,000」と記入。
 ③志願票2/3用(入試区分コード欄に「43」を記入したもの)「振込依頼票(C)」の検定料金額記入欄に「¥15,000」と記入。
 (4)記入金額を誤った場合は、銀行備え付けの振込用紙に記入し直してください。また、振込後に入学試験志願票(A)の取扱銀行収納印1に受付印を押してもらってください。ここに印のない場合は、検定料納入が確認できません。

※ご不明な点がございましたら、入試広報室まで必ずお問い合わせください。

取扱銀行用 **振込依頼票(C)** **電信扱**

(九州保健福祉大学 入学検定料) 郵便印は記入しないで下さい。

振込銀行(番号に○印)	1 宮崎銀行 延岡営業部 普通 1088593	振込指定	科目	普通
	2 延岡信用金庫 本店 普通 1111003	金額	¥	
受取人	学校法人 順正学園 理事長 加計 美也子			
依託	学校コード	入試コード	学科コード	受験地コード
額額	4			
入意	住所	〒 -		
	電話()	-		

取り離さないで下さい

- ◎志願者へのお願ひ…入試コード・学科コード(第1志望)及び氏名・住所を必ず記入のこと。
 入試コード・学科コード(第1志望)は、出願書類を確認し記入のこと。
- 取扱銀行へのお願ひ
- 赤の太線内を打電して下さい。
 - 氏名の頭部に学校コード・入試コード・学科コード・受験地コードを必ず打電して下さい。
 (例) 4014118 キュウシュウ タロウ
 - A・C・D票の①②③に収納印を押印のうえ、C票以外を依頼人にお渡し下さい。

(銀行で切り離して下さい)

振込金受取書(D) (九州保健福祉大学 入学検定料)

入学検定料	¥			
学校コード	入試コード	学科コード	受験地コード	
4				
志願者	住所	〒 -		
	電話()	-		

※本票は大学に送らず本人が切り取って保管して下さい。

速 達
郵便はがき

A **切手貼付**
(1)枠内に332円の切手を貼って下さい。
 (2)このはがきに郵便番号・住所・氏名を明記して下さい。

(住所) 宮崎県延岡市
吉野町1714-1

(氏名) 九州 太郎 殿

九州保健福祉大学 **受験票(B)**

第一志望	臨床福祉 臨床心理	学科 専攻	受験番号	※
入試区分	前期 2/2	入試	受験地	延岡
選択科目	英語	数学	現代社会	

- (注) ①試験当日は本票を持参して下さい。
 ②必ず返信用切手を貼付して下さい。
 ③受験票は合格発表日まで大切に保管して下さい。

銀行収納印があるか必ず確認してください。

B 入試区分を記入してください。

C 選択する科目を記入してください。

⑥受験地・受験地コード

希望する受験地を下表から選び、記入してください。

推薦 A日程 11月12・13日	姫路 03	岡山 04	広島 06	松江 08	高松 09	福岡 12	熊本 16	大分 17	延岡 18	宮崎 19	鹿児島 21								
推薦 B日程	東京 01	大阪 02	姫路 03	岡山 04	広島 06	松江 08	高松 09	北九州 11	福岡 12	熊本 16	大分 17	延岡 18	宮崎 19	鹿児島 21	那覇 23	南あじ 25			
前期 2月1・2・3日	東京 01	大阪 02	姫路 03	岡山 04	広島 06	松江 08	高松 09	松山 10	北九州 11	福岡 12	熊本 16	大分 17	延岡 18	宮崎 19	都城 20	鹿児島 21	鹿屋 22	那覇 23	南あじ 25
中期	大阪 02	姫路 03	岡山 04	広島 06	松江 08	高松 09	北九州 11	福岡 12	熊本 16	大分 17	延岡 18	宮崎 19	鹿児島 21						
後期	大阪 02	姫路 03	岡山 04	広島 06	松江 08	高松 09	北九州 11	福岡 12	熊本 16	大分 17	延岡 18	宮崎 19	鹿児島 21						
関連校	高梁 05	延岡 18																	

※「本学」会場での受験は「延岡」を記入してください。

※指定校入試は、延岡会場、宮崎会場のみ。

※AO入試志願者は「18」を記入してください。

⑦入試区分コード

受験する入試区分及びコード番号を下表より選び記入してください。

入試区分名称	コード	入試区分名称	コード
指定校(前期)	01	前期 2月1日	41
指定校(後期)	02	前期 2月2日	42
AO(Ⅰ期)	11	前期 2月3日	43
AO(Ⅱ期)	12	中 期	44
AO(Ⅲ期)	13	後 期	45
AO(Ⅳ期)	14	センター利用(前期)	51
関 連 校	21	センター利用(中期)	52
推薦A日程11月12日	31	センター利用(後期)	53
推薦A日程11月13日	32		
推 薦 B 日 程	33		

⑧志願学科コード

志願する学科及びコード番号を下表より選び、記入してください。

学部・学科名		コード
社会福祉学部	スポーツ健康福祉学科 (スポーツ健康福祉コース) (鍼灸健康福祉コース)	41
	臨床福祉学科 臨床福祉専攻	42
	臨床福祉学科 臨床心理専攻	47
保健科学部	作業療法学科	21
	言語聴覚療法学科	22
	視機能療法学科	23
	臨床工学科	24
薬学部	薬 学 科	31
	動物生命薬科学科	32
生命医科学部	生命医科学科	51

(注意)第2志望欄には、入学意思のある学科を記入してください。

〔6〕受験に関する注意事項

- (1) 入学試験当日は、受験票を持参し、定刻までに各試験場へ集合してください。
※試験会場によっては、受付をしないで、直接入室させる場合があります。
- (2) 受験生の試験場への入場は、試験開始後30分を経過した場合は認めません。
※面接を実施する試験では、面接試験開始30分を経過した場合。
- (3) 試験場に入室した後は、受験番号に従って所定の席につき、受験票を机の通路側に置いてください。
なお、携帯電話等の所有者は電源を切ってください。
- (4) 試験には、鉛筆・シャープペンシル・消しゴム・定規以外の使用はできません。
- (5) 試験中に発病、用便等やむを得ない事由が生じた時は手を挙げ監督者に申し出て、指示に従ってください。
- (6) 試験中の質問は、原則として認めません。
- (7) 配付した試験問題は、各自で持ち帰ってください。
- (8) 試験終了後は、監督者の指示に従い、速やかに退場してください。
- (9) 万一、試験会場を間違えた場合、受験できないこともあるので試験会場をよく確認してください。
- (10) 本学(延岡)会場受験生で宿泊をする者は、57ページを参照してください。
・他の入試会場受験生で宿泊希望の方は、本学では紹介しませんので最寄の旅行代理店等をご利用ください。
- (11) 試験当日、試験場付近で合格電報の受付をしている者がいても、本学とは一切関係ないものであり、発生した事故に対しても本学は一切責任を負いません。
- (12) 受験の際に特別な配慮を必要とする障がい等のある受験生は、試験日の30日前までに入試広報室に相談してください(58ページ参照)。

〔7〕合格発表について

合格発表については、以下の3通りの方法で発表いたしますので、受験票は発表日まで大切に保管してください。なお、本学への電話等による合否結果の直接の問い合わせには一切応じません。

1. 合格通知書の発送

合格は、合格通知書をもって正式なものとしします。

合格者には、合格通知書及び入学手続書類を郵送します。

専願入試及び推薦入試については、各出身高等学校等にも合否結果を通知します。

2. インターネットによる合否照会システム

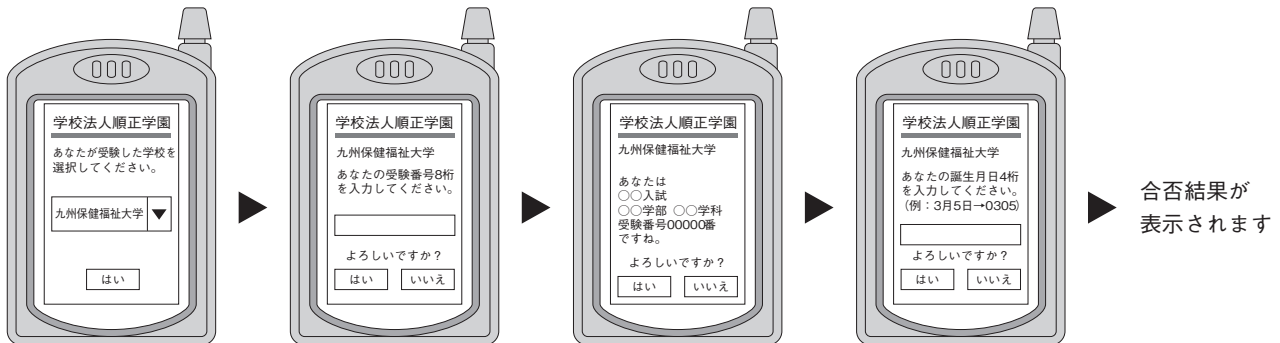
合格発表の補助手段として、インターネットにより合否結果を確認するサービスを行っています。利用方法は次のとおりです。よく読んでから正確にアクセスしてください。

- ① このサービスは、合格発表日当日の9時から翌日17時まで利用できます。
- ② インターネットに接続されたパソコン、携帯電話で合否発表をご覧頂くことができます。
- ③ サービス開始直後は、画面の表示が遅くなることがあります。その場合は、少し時間をあけてアクセスしてください。
- ④ 操作方法や受験した学部学科、受験番号等に関する問い合わせには応じられませんので、受験生以外の方が利用する場合は、必要事項をあらかじめ本人に確認しておいてください。
- ⑤ 複数回(重複)受験している場合は、それぞれの受験番号ごとに確認してください。
- ⑥ 本システムの「誤操作」「見間違い」等を理由とした、入学手続期間終了後の入学手続は認めません。

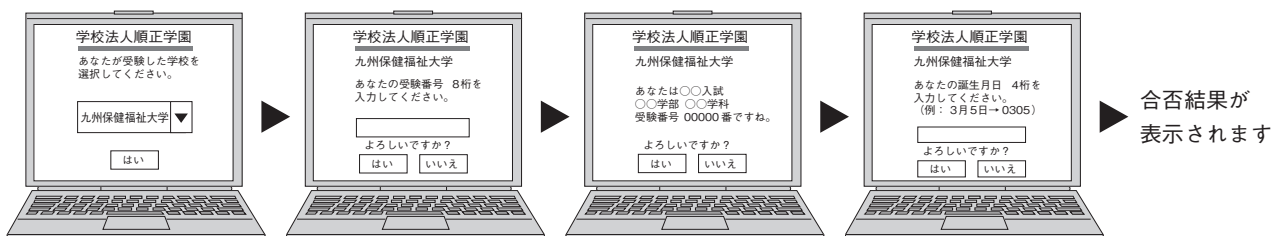
⑦インターネットアドレス（携帯電話・パソコン共通）

<http://www.gouhi.com/junsei/>

(1) 携帯電話による合否確認方法（画像操作手順）



(2) パソコンによる合否確認方法（画像操作手順）



※ 図はイメージであり、実際の画面とは異なる場合があります。

3. 電話による合否照会システム

合格発表の補助手段として、電話により合否結果を自動応答するサービスを行っています。利用方法は次のとおりです。よく読んでから正確にダイヤルしてください。

- ①このサービスは、合格発表当日の9時から翌日17時まで利用できます。
- ②家庭用電話、携帯電話等から利用できます。但し、電話（内線電話等）によっては利用できない場合がありますので、その場合は、最寄の公衆電話を利用してください。
- ③サービス開始直後は、電話がつながりにくいことがあります。その場合は、少し時間をあけてから、かけ直してください。
- ④操作方法や受験した学部・学科、受験番号等に関する問い合わせには応じられませんので、受験生以外の方が利用する場合は、必要事項をあらかじめ本人に確認しておいてください。
- ⑤複数回（重複）受験している場合は、それぞれの受験番号ごと確認してください。
- ⑥本システムの「誤操作」「聞き違い」等を理由とした、入学手続期間終了後の入学手続は認めません。

◆電話による合否確認方法

家庭用プッシュ式電話、携帯電話等のいずれも利用できます。ただし、一部利用できない電話もあります。利用できない場合は、お近くの公衆電話をご利用ください。

06-4560-0740 合否案内センターに電話する。

こちらは、学校法人順正学園合否案内センターです。回線を確認しますので、*印と0をプッシュしてください。

まずはじめに、あなたが受験した学校を選択してください。
吉備国際大学は1を、順正高等看護福祉専門学校は3を、九州保健福祉大学は4を、
九州保健福祉大学総合医療専門学校は5をプッシュしてください。

九州保健福祉大学ですね。
それではあなたの受験番号8桁をプッシュしてください。

あなたは、〇〇入試 〇〇学部 〇〇学科 受験番号00000000番ですね。
正しければ1、間違っている場合は5を、プッシュしてください。

あなたの誕生日4桁をプッシュしてください。 (合否結果が流れます)

〔8〕個人情報の取り扱いについて

平成17年4月1日から「個人情報保護に関する法律」が施行されました。

本学では、資料請求や出願書類の受付などにより収集した「個人情報」を、入学試験の合否発表の資料として利用することは当然ですが、合格者への入学手続及び入学に関連した案内発送などにも利用させていただきます。

また、不合格者ならびに入学辞退者の「個人情報」は、一定期間保管・管理した後に適切に削除いたします。

本学を運営する順正学園では、各設置校が保有する「個人情報」の適正な収集、利用、管理、保護を目的とする「順正学園個人情報保護規定」を法律施行と同時に制定し、個人情報の保護に努めております。

〔9〕成績の開示について

平成29年度入学試験における個別学力試験等による選抜の個人成績について、本学では次のとおり開示をおこないます。

①開示期間

平成29年4月7日(金)～4月21日(金)まで
土曜・日曜日を除く10:00～16:30

②開示方法

上記期間内に電話または書面により申請した者で、受験者本人が身分証明書及び受験票を本学まで持参し、本人であることを確認した上で開示を行います。

〔10〕 入学手続について

合格者には、合格通知とともに「入学手続の手引」を送付しますので、それをよく読んで指定の期日までに手続きを完了してください。期日までに手続きを完了しない場合は、入学辞退として取り扱います。

(1) 提出書類

①誓約書(本学所定用紙)

②卒業証明書等(下記の該当するものを提出してください)

《高等学校等若しくは中等教育学校卒業または卒業見込み者》

・出身高等学校若しくは中等教育学校の卒業証明書 1通(卒業式後、誓約書とともに提出)

(注) コピー不可、卒業証書不可。

大学、短大、専門学校等の卒業生も出身高等学校の卒業証明書を提出してください。

《高等学校卒業程度認定試験合格者》

・高等学校卒業程度認定試験合格証明書 1通(合格決定後、誓約書とともに提出)

《大学入学資格検定合格者》

・大学入学資格検定合格証明書 1通(誓約書とともに提出)

(2) 入学金及び学費の納入

①入学金を含む前期分を入学手続期限内に納入してください。但し、入学手続が分かれている場合は、それぞれの期限内に納入してください。

一次手続時に最終手続分まで納入していただいてもかまいません。

一次手続	入学金 300,000円	※	一次手続	入学金	50,000円
最終手続	学費(前期分)		二次手続	残りの入学金	250,000円
			最終手続	学費(前期分)	

②原則として銀行振込で納入してください。(本学より納付書を発送します)

③後期分の学費徴収は、銀行引落になります。詳しくは会計課より連絡します。

④学費の金額については、52ページ〔12〕学費(平成29年度)の表を参照してください。

※一般前期入試、センター利用(前期)入試のみ適用。

〔11〕 入学辞退について

(1) 入学を辞退する場合、学費納入などの入学手続に関係なく本学所定の**入学辞退届(合格通知書類に同封の葉書)**に必要事項を記入し、九州保健福祉大学入試広報室宛に必ず郵送してください。

(2) 専願入試(指定校、AO、関連校)を除く入試で合格し、入学手続完了後に入学を辞退し、納付金の返還を希望する者は、下記の日時までに所定の申請書により願い出てください。返還申請書・入学辞退届を確認後、入学金以外の前期分納付金を返還する処置をとります。(手数料受取人負担)

入 試 区 分	返還申請書提出締切日(締切日必着)
推薦A日程、推薦B日程	平成29年3月31日(金) 16時
前期、中期、センター試験利用(前期)、センター試験利用(中期)	

※後期、センター試験利用(後期)は、返還対象外とします。

※上記の日時までに返還申請書と入学辞退届の提出がなかった場合、返還できませんので注意してください。

※返還申請書は、合格発表時発送の「入学手続の手引」に綴じ込んであります。

※返還申請書をいったん提出された後は、いかなる理由があっても取り消しはできません。

※返還につきましては、返還申請書受理後1ヶ月前後かかります。

〔12〕 学費について (平成29年度)

入学金300,000円

(円)

学部・学科	種 別	前 期	後 期	合 計
社会福祉学部	授 業 料	426,500	426,500	853,000
	施 設 設 備 費	175,000	175,000	350,000
	合 計	601,500	601,500	1,203,000
保健科学部 生命医科学部 薬学部(薬学科)	授 業 料	573,000	573,000	1,146,000
	施 設 設 備 費	175,000	175,000	350,000
	合 計	748,000	748,000	1,496,000
薬学部 (薬学科)	授 業 料	748,000	748,000	1,496,000
	施 設 設 備 費	260,000	260,000	520,000
	合 計	1,008,000	1,008,000	2,016,000

※入学金は入学年度のみ

※上記学費以外に、社会福祉学部・保健科学部・生命医科学部に関しては、実習に伴う経費が別途必要となります。

※上記学費以外に、生命医科学部に関しては、細胞検査士の資格取得を希望する場合、4年次に別途費用が必要となります。

〔13〕 下宿について

学生寮はありません。詳細については、本学ホームページをご参照ください。

	室代(月額)	
ワンルーム (コーポ等)	約25,000円～約50,000円	(平成28年度平均金額)

〔14〕 寄付金について

当大学では、入学前の寄付金の募集は行っておりません。

寄付金については、入学後に任意で募集する予定です。

〔15〕 「順正学園教育ローン」について

順正学園教育ローン

このローンは三菱東京UFJ銀行と提携した教育ローンで金融機関で取り扱われている教育ローンより金利面で優遇されています。入学手続き金・学納金納入の際に最寄りの三菱東京UFJ銀行で申し込むことができます。

詳しくは、三菱東京UFJ銀行 岡山支店 お客様相談課 (086-222-6713) にお問い合わせください。

順正学園提携学費ローン

このローンは信販会社と提携した学費ローンで、在学中は元金を据置することもできます。

お問い合わせ先をご確認の上、直接お申し込みください。

① 株式会社ジャックス「ジャックス教育ローン」

詳細については、コンシューマデスクTel0120-338-817 (直通) にお問い合わせください。

② 株式会社オリエントコーポレーション学費ローン「学費サポートプラン」

詳細については、学費サポートデスクTel0120-517-325 (直通) にお問い合わせください。

③ 株式会社セディナ「セディナ学費ローン」

詳細については、株式会社セディナTel0120-686-909 (直通) にお問い合わせください。

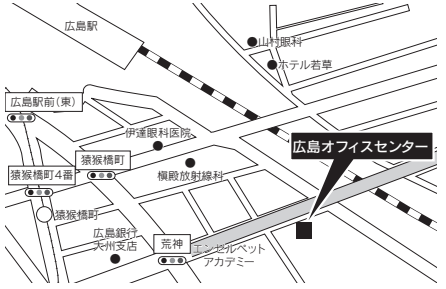
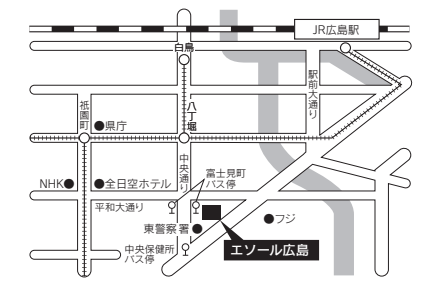
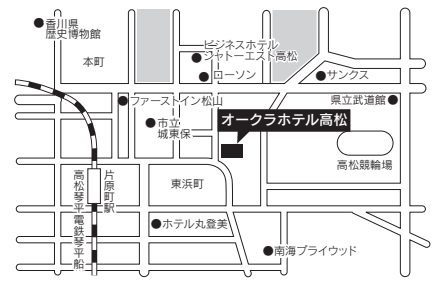
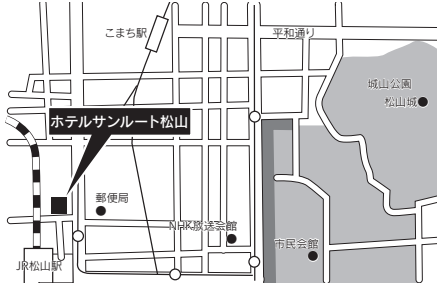
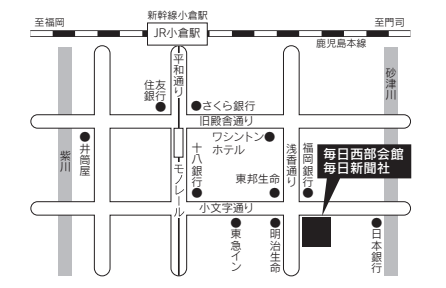

※教育ローンについてはご紹介であり、ご利用にあたっては直接各窓口へお問い合わせください。

18. 入試会場案内 (地方会場)






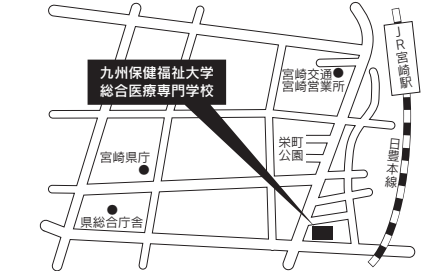
※試験会場は、各試験により異なる場合がありますので、当日慌てないように事前によく確認してください。

試験会場	交通機関	案内図
<p>＜東京会場＞</p> <p>キャンパスイノベーションセンター</p> <p>●推薦 B 日程 ●前期</p> <p>〒108-0023 港区芝浦3-3-6 TEL(03) 5440-9020</p>	<ul style="list-style-type: none"> ・JR 山手線・京浜東北線 田町駅から徒歩約 1 分 ・都営三田線・浅草線 三田駅から徒歩約 5 分 	
<p>＜大阪会場＞</p> <p>新梅田研修センター</p> <p>●推薦 B 日程 ●中期 ●前期 ●後期</p> <p>〒553-0003 大阪市福島区福島6-22-20</p>	<ul style="list-style-type: none"> ・JR 大阪駅中央北口から 徒歩 10 分 ・JR 環状線福島から 徒歩 7 分 	
<p>＜姫路会場＞</p> <p>ホテルクラウンヒルズ姫路</p> <p>●推薦 A 日程 ●前期 ●後期 ●推薦 B 日程 ●中期</p> <p>〒670-0965 姫路市東延末3-16 TEL(079) 222-8000</p>	<ul style="list-style-type: none"> ・JR 姫路駅南口から 徒歩約 7 分 	
<p>＜南あわじ会場＞</p> <p>吉備国際大学《南あわじ志知キャンパス》</p> <p>●推薦 B 日程 ●前期</p> <p>〒656-0484 南あわじ市志知佐礼尾370-1 TEL(0799)42-4700</p>	<ul style="list-style-type: none"> ・西淡三原ICより車で約5分 ・高速バスターミナル「陸の港西淡」下車、タクシーで約10分 	
<p>＜松江会場＞</p> <p>労働会館</p> <p>●推薦 A 日程 ●前期 ●後期 ●推薦 B 日程 ●中期</p> <p>〒690-0007 松江市御手船場町557-7 TEL(0852) 23-3300</p>	<ul style="list-style-type: none"> ・JR 松江駅から 徒歩約 3 分 	
<p>＜岡山会場＞</p> <p>順正学園《駅前キャンパス》</p> <p>●推薦 A 日程 ●前期 ●後期 ●推薦 B 日程 ●中期</p> <p>〒700-0022 岡山市北区岩田町2-5 TEL(086) 231-3600</p>	<ul style="list-style-type: none"> ・JR 岡山駅より徒歩 5 分 	

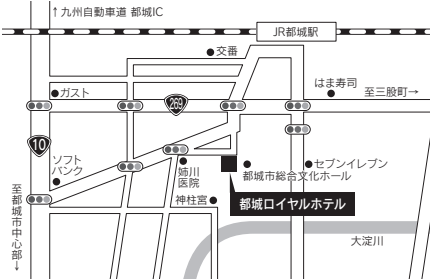
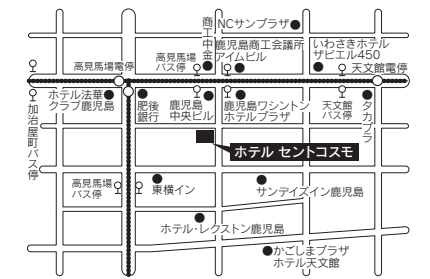

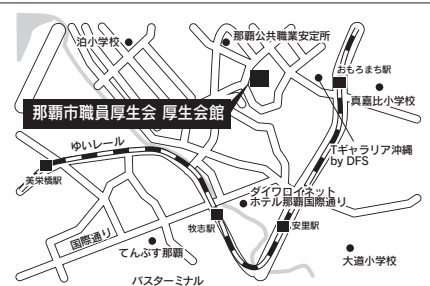
※試験会場は、各試験により異なる場合がありますので、当日慌てないように事前によく確認してください。

試験会場	交通機関	案内図
<p>＜広島会場＞</p> <p>広島オフィスセンター</p> <p>●推薦B日程</p> <p>〒732-0805 広島市南区東荒神町3-35 TEL (082) 263-8600</p>	<p>・JR広島駅南口から 徒歩約7分</p>	
<p>＜広島会場＞</p> <p>エソール広島</p> <p>●推薦A日程 ●中期 ●前期 ●後期</p> <p>〒730-0043 広島市中区富士見町11-6 TEL (082) 242-5252</p>	<p>・市内バス富士見町もしくは 中央保健所前下車 徒歩約5分</p> <p>・JR広島駅から車で約7分、 徒歩約25分</p>	
<p>＜高松会場＞</p> <p>オークラホテル高松</p> <p>●推薦A日程 ●前期 ●後期 ●推薦B日程 ●中期</p> <p>〒760-0036 高松市城東町1-9-5 TEL (087) 821-2222</p>	<p>・JR高松駅から車で約4分</p> <p>・琴電片原町駅から 徒歩約5分</p>	
<p>＜松山会場＞</p> <p>ホテルサンルート松山</p> <p>●前期</p> <p>〒790-0066 松山市宮田町391-8 TEL (089) 933-2811</p>	<p>・JR予讃線松山駅から 徒歩約3分</p>	
<p>＜北九州会場＞</p> <p>毎日西部会館</p> <p>●推薦B日程 ●中期 ●前期 ●後期</p> <p>〒802-0081 北九州市小倉北区紺屋町13-1 TEL (093) 541-3031</p>	<p>・JR小倉駅から徒歩約9分</p> <p>・都市モノレール線 「平和通り駅」から 徒歩約5分</p>	
<p>＜福岡会場＞</p> <p>リファレンス大博多</p> <p>●前期</p> <p>〒812-0011 福岡市博多区博多駅前2-20-1大博多ビル TEL (092) 292-5754</p>	<p>・JR博多駅博多口より徒歩 7分</p>	

※試験会場は、各試験により異なる場合があるので、当日慌てないように事前によく確認してください。

試験会場	交通機関	案内図
<p>＜福岡会場＞</p> <p>八重洲博多ビル</p> <p>●推薦A日程 ●中期 ●推薦B日程 ●後期</p> <p>〒812-0013 福岡市博多区博多駅東2-18-30 八重洲博多ビル TEL (092) 472-2889</p>	<p>・JR博多駅から徒歩約5分</p> <p>・地下鉄博多駅から 徒歩約5分</p>	
<p>＜熊本会場＞</p> <p>TKPガーデンシティ熊本(ホテルサンルート熊本内)</p> <p>●推薦A日程 ●中期 ●推薦B日程 ●後期</p> <p>〒860-0807 熊本市中央区下通1-7-18 TEL (096) 312-1616</p>	<p>・市電「花畑町駅」から 徒歩3分</p> <p>・路線バスご利用の場合 「交通センター」下車 徒歩5分</p>	
<p>＜熊本会場＞</p> <p>TKPガーデンシティネストホテル熊本</p> <p>●前期</p> <p>〒860-0804 熊本市中央区辛島町4-39 TEL (096) 312-1616</p>	<p>・市電「辛島町駅」から 徒歩5分</p> <p>・路線バスご利用の場合 「交通センター」下車 徒歩2分</p>	
<p>＜大分会場＞</p> <p>TKP大分カンファレンスセンター(大分アリストンホテル内)</p> <p>●推薦A日程 ●中期 ●推薦B日程 ●後期</p> <p>〒870-0034 大分市都町2-1-7 TEL (092) 474-5145</p>	<p>・JR大分駅から徒歩約11分</p>	
<p>＜大分会場＞</p> <p>大分センチュリーホテル</p> <p>●前期</p> <p>〒870-0021 大分市府内町1-4-28 TEL (097) 536-2777</p>	<p>・JR大分駅から徒歩5分</p>	
<p>＜宮崎会場＞</p> <p>九州保健福祉大学総合医療専門学校</p> <p>●指定校 ●前期 ●推薦A日程 ●中期 ●推薦B日程 ●後期</p> <p>〒880-0867 宮崎市瀬頭2-1-10 TEL (0985) 29-5300</p>	<p>・JR宮崎駅から 徒歩約15分</p>	

※試験会場は、各試験により異なる場合があるので、当日慌てないように事前によく確認してください。

試験会場	交通機関	案内図
<p>＜都城会場＞</p> <p>都城ロイヤルホテル</p> <p>●前期</p> <p>〒885-0024 都城市北原町1106-48 TEL (0986) 25-0111</p>	<p>・JR都城駅より 徒歩約5分</p>	
<p>＜鹿児島会場＞</p> <p>ホテル セントコスモ</p> <p>●推薦A日程 ●前期 ●後期 ●推薦B日程 ●中期</p> <p>〒892-0844 鹿児島市山之口町2-7 TEL (099) 224-3211</p>	<p>・JR「鹿児島中央駅」から 市電「高見馬場」電停下車 徒歩約3分</p>	
<p>＜鹿屋会場＞</p> <p>かのや大黒グランドホテル</p> <p>●前期</p> <p>〒893-0005 鹿児島市共栄町12-3 TEL (0994) 44-5511</p>	<p>・鹿児島交通 「共栄町バス停」下車すぐ</p>	
<p>＜那覇会場＞</p> <p>那覇市職員厚生会厚生会館 (みずプラッサB棟3階)</p> <p>●推薦B日程 ●前期</p> <p>〒900-0006 那覇市おもろまち1-1-2 那覇市上下水道局庁舎B棟 TEL (098) 867-7423</p>	<p>・ゆいレール「おもろまち駅」 下車徒歩約10分</p> <p>・路線バス「おもろまちバス 停」下車徒歩約3分</p> <p>・路線バス「那覇メインプレ イス東口バス停」下車徒歩 約5分</p>	

九州保健福祉大学(本学会場)については第3表紙の案内図を参照。

19. 受験生用宿泊施設（優待割引）一覧

平成28年6月現在

※ご宿泊のご予約はホテル・旅館等に直接お申し込みください。

※延岡市外局番 0982

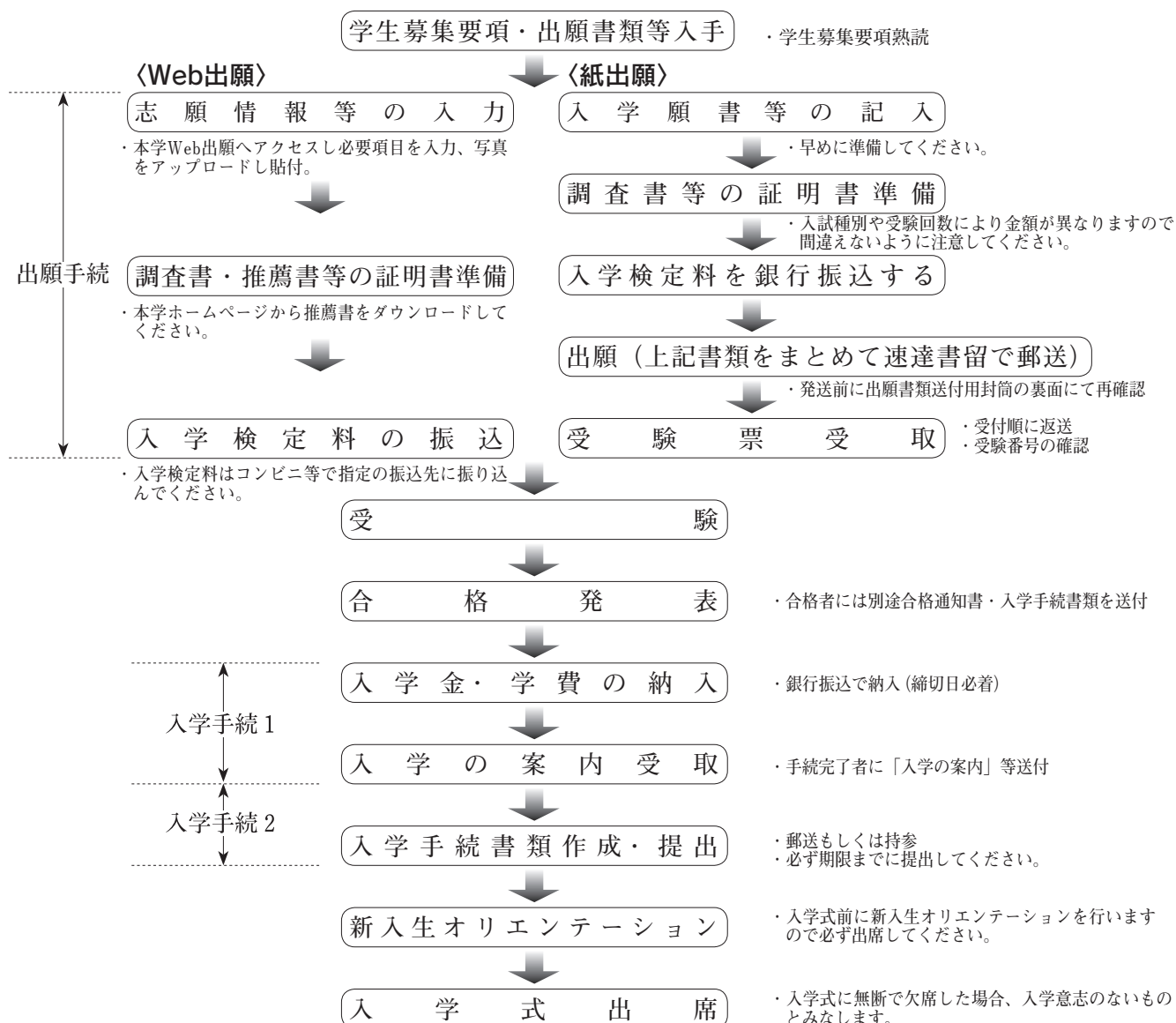
※ご予約の際は九州保健福祉大学受験での宿泊である事をお知らせください。

※食事表示は準備可の表示です。

〈料金はサービス料・税込表示です〉

ホテル・旅館名	所在地・電話番号		通常宿泊料金	福祉大生特典	食 事
シティホテルプラザ延岡	幸町 (延岡駅前)	35-8888	室料のみ 4,600～	室料・平日10% 土日15%割引	朝食・夕食
プラザホテル延岡リーヴァ	新町4-2	34-8888	室料のみ 5,600～	室料・平日10% 土日15%割引	朝食
愛宕旅館	構口町1-5432	33-1255	室料のみ(税別) 4,000～	2食付(税別) 6,000円	朝食・夕食
延岡アーバンホテル	中央通2-3-3	22-8800	室料のみ 5,500	室料のみ 5,000円	朝食
延岡第一ホテル	祇園町2-2-7	34-1181	室料のみ 3,000	(2食付) 4,500円	朝食・夕食
延岡ホテル	東本小路6-2	34-2100	室料のみ 4,725	(2食付) 6,300円	朝食・夕食
延岡ロイヤルホテル	船倉町2-1-2	34-2266	室料のみ 5,000～	室 料 10%割引	朝食・夕食
延岡ワシントンホテル	紺屋町1-3-2	21-2500	室料のみ 5,000	室料のみ 3,600円	なし
ビジネスホテルくどう	幸町2-132	21-2588	室料のみ 3,800～	朝食付 3,700円～	朝食
ビジネスホテル東洋	中町1-4-6	34-0505	室料のみ 5,200～	室料10%割引	朝食・夕食
ビジネスホテルフクハラ	紺屋町1-4-17	32-2123	室料のみ 4,900～	朝食付 4,000円 2食付 5,000円	朝食・夕食
平坂旅館	構口町1-1	32-2386	朝食付 4,900～	(2食付) 5,500～	朝食・夕食
ホテルメリージュ延岡	紺屋町1-4-28	32-6060	室料のみ 7,600～	朝食付 7,560円	朝・昼・夕
旅館兼六園	幸町1-3	32-2442	室料のみ 4,320～	朝食付 4,320円 2食付 5,400円	朝食・夕食
旅館延寿荘	岡富町1104-8	32-5654	室料のみ 3,600～	朝食付 4,000円 2食付 5,200円	朝食・夕食
ホテル割烹(株)豊八	南町1-4-21	22-3030	室料のみ 4,000	室料のみ 3,000円	なし
つるや旅館	博労町5-3	32-2846	室料のみ 3,000	室料のみ 2,800円	なし
ホテルAZ宮崎延岡店	稲葉崎町4-215-22	26-3001	室料のみ 5,180～	朝食付 4,960円 2食付 5,800円	朝食無料

20. 出願から入学まで



受験上の配慮等の申請について

障がい、急な事故、疾病などにより、受験上の配慮を希望する場合、受験生は、以下の手順で事前に相談してください。なお、受験上の配慮の要望内容により、対応できる試験会場が延岡会場（本学）のみとなる場合があります。

障がい等があり、受験および入学後の就学において特別な配慮を希望する場合

- (1) 願書受付開始日の1ヶ月前までに入試広報室に連絡してください。センター試験利用入試の場合も、本学独自の試験はありませんが、必ず連絡してください。期限を過ぎると対応できない場合があります。
- (2) 事前相談では、試験当日の配慮だけでなく、志望学科と入学後の就学・生活環境に支障がないか相談を行います。
- (3) 相談時には、ア) 受験上の配慮等申請書（様式は問わない）、イ) 健康診断書（病院様式で可）、ウ) 障がい者手帳または療育手帳の写し等を提出していただく場合があります。
- (4) 事前相談後、本学から受験および入学後の就学等の対応について連絡します。

◆子弟入学制度について

順正学園では、設置校に入学する学生(但し通信制を除く)に対し、「子弟入学制度」を設けています。この制度は、下記のいずれかに該当する方で、入学時までに所定の申込書で申請された方に対して「入学金半額免除」の特典が適用されるものです。

適用される該当者	(1) 父親または母親が、本学園設置校を卒業している方 (2) 兄弟、姉妹が本学園設置校を卒業または在学中の方 (3) 兄弟、姉妹が同一学年に入学する場合のどちらか1名
学園設置校	九州保健福祉大学、吉備国際大学、吉備国際大学短期大学部(順正短期大学)、 順正高等看護福祉専門学校(順正高等看護専門学校)、 九州保健福祉大学総合医療専門学校
具体的な措置	<u>入学時までに「子弟入学申込書」を提出された方のみ</u> 、秋学期(後期)学納金で減免します。

◆学士・社会人入試について

本要項記載の入試以外に、学士・社会人入試を実施します。
詳しい資料をご希望の方は、下記までご請求ください。

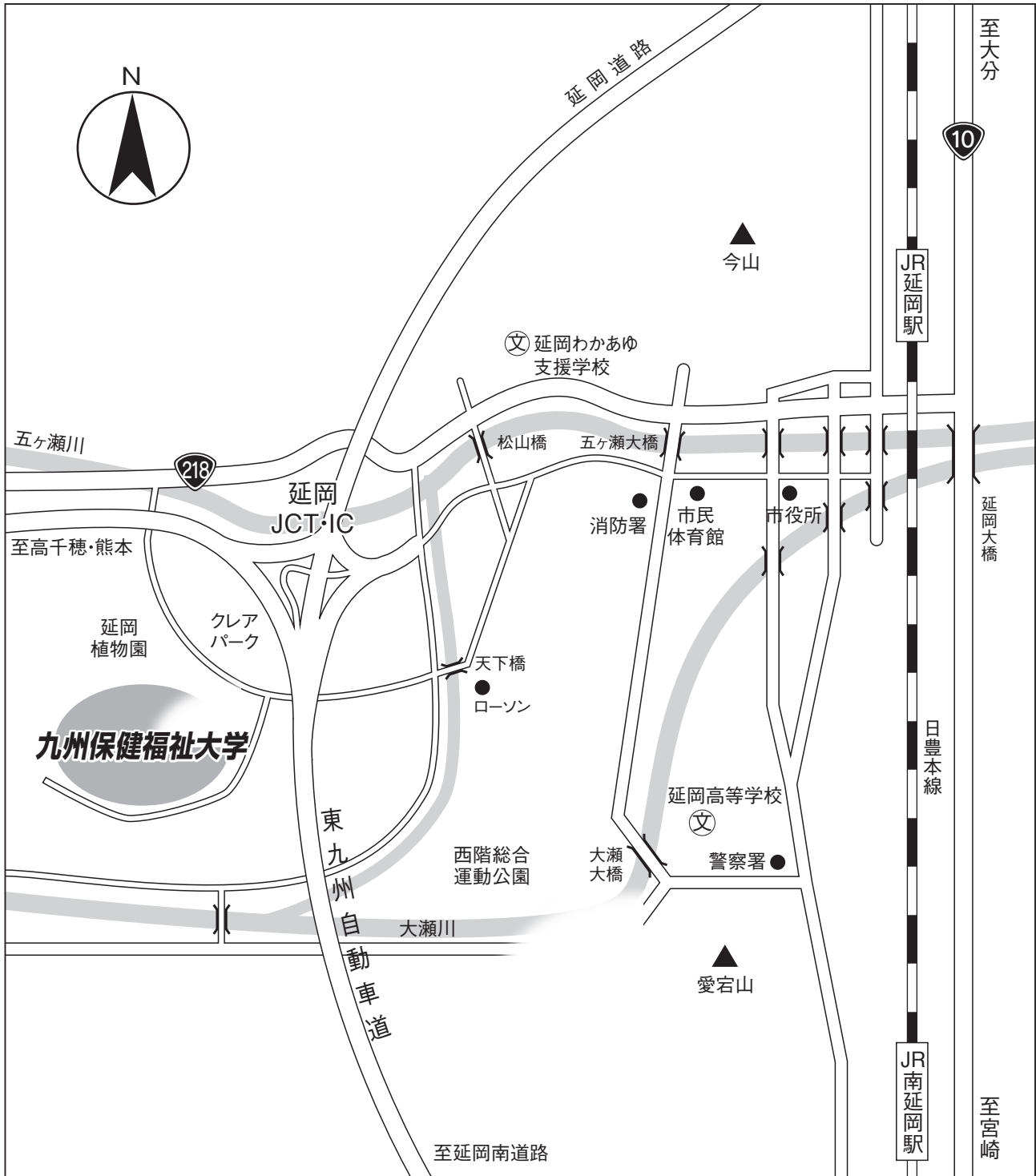
九州保健福祉大学 入試広報室
学士・社会人入試 係

フリーダイヤル：0120-24-2447

〒882-8508 宮崎県延岡市吉野町1714-1

E-mail：kouhou@phoenix.ac.jp

九州保健福祉大学案内図



●九州保健福祉大学 (路線バス)	— JR延岡駅	約25分(7.1km)
	— 延岡市役所	約20分(5.6km)

Lined area for writing, consisting of multiple horizontal dashed lines.

KUHW



Kyushu
University of
Health and Welfare

学校法人 じゆんせい 順正学園

九州保健福祉大学 入試広報室

〒882-8508 宮崎県延岡市吉野町1714-1

TEL (0982) 23-5544 (直通) フリーダイヤル (0120) 24-2447

FAX (0982) 23-5540

E-mail: kouhou@phoenix.ac.jp